





Министерство здравоохранения Российской Федерации  
Федеральное государственное бюджетное образовательное учреждение высшего образования  
«Саратовский государственный медицинский университет имени В.И. Разумовского»  
Министерства здравоохранения Российской Федерации  
(ФГБОУ ВО Саратовский ГМУ им. В.И. Разумовского Минздрава России)

**ПРИНЯТА**

Ученым советом ИПКВК и ДПО ФГБОУ ВО  
Саратовский ГМУ им. В.И. Разумовского  
Минздрава России  
Протокол от 15.01.2021 №3  
Председатель ученого совета,  
директор ИПКВК и ДПО

  
И.О. Бугаева

**УТВЕРЖДАЮ**

Начальник ОПКВК  
ФГБОУ ВО Саратовский ГМУ им. В.И.  
Разумовского Минздрава России  
 К.Ю. Скворцов  
« 24 » 02 20 21 г.

**РАБОЧАЯ ПРОГРАММА УЧЕБНОЙ ДИСЦИПЛИНЫ «ЛУЧЕВЫЕ МЕТОДЫ  
ДИАГНОСТИКИ И ЛЕЧЕНИЯ В ОБЩЕЙ ВРАЧЕБНОЙ ПРАКТИКЕ»  
ПРОГРАММЫ ОРДИНАТУРЫ**

*Блок 1, Б1.Б.1*

**СПЕЦИАЛЬНОСТЬ**

**31.08.54 ОБЩАЯ ВРАЧЕБНАЯ ПРАКТИКА (СЕМЕЙНАЯ МЕДИЦИНА)**

ФГОС ВО утвержден приказом 1097  
Министерства образования и науки РФ  
от 25 августа 2014 года

**Квалификация**

Врач общей врачебной практики (семейная медицина)

**Форма обучения**

**ОЧНАЯ**


**Нормативный срок освоения ОПОП – 2 года**

**ОДОБРЕНА**

на учебно-методической конференции  
кафедры лучевой диагностики и лучевой  
терапии им. проф. Н.Е. Штерна

Протокол от 13 января 2021 г. № 1

Заведующая кафедрой, д.м.н., профессор.

 М.Л. Чехонацкая

## ВВОДНАЯ ЧАСТЬ

### 1.1. Цель и задачи освоения дисциплины

#### Цель освоения дисциплины

- подготовка квалифицированного врача, обладающего системой общекультурных и профессиональных компетенций, способного и готового для самостоятельной профессиональной деятельности в условиях неотложной, специализированной и высокотехнологичной медицинской помощи; выявление заболеваний и повреждений органов и систем организма.

#### Задачи освоения дисциплины:

1. Обеспечение общепрофессиональной подготовки врача, включая основы фундаментальных дисциплин, вопросы этиологии, патогенеза, клинических проявлений заболеваний, лабораторных и функциональных исследований, современных методов лучевой диагностики;
2. Овладение необходимым уровнем знаний; обучение проведению полного объема лечебных, реабилитационных и профилактических мероприятий среди пациентов с различными заболеваниями;
3. Совершенствование знаний, умений, навыков, в целях формирования умений оценки результатов исследований, проведения дифференциальной диагностики, прогноза заболеваний, выбора оптимальных схем алгоритма проведения методов и методик рентгенодиагностики и других лучевых методов диагностики;
4. Совершенствование знаний с целью проведения профилактической и плановой лучевой диагностики;
5. Совершенствование знаний основ медицинского страхования, вопросов организации проведения лучевых методов диагностики, основ санитарно-эпидемиологического режима, проведения методов лучевой диагностики в рамках профилактической и реабилитационной медицины, а также ведение медицинской документации, в том числе учетно-отчетной.
6. Совершенствование знаний по основам медицинской этики и деонтологии врача, основам медицинской психологии в зависимости от выявленной патологии и характерологических особенностей пациентов.

### 2. Перечень планируемых результатов:

Выпускник, освоивший программу ординатуры, должен обладать следующими **универсальными компетенциями (УК):**

- готовность к абстрактному мышлению, анализу, синтезу (УК-1);
- готовность к управлению коллективом, толерантно воспринимать социальные, этнические, конфессиональные и культурные различия (УК-2);

Выпускник программы ординатуры должен обладать **профессиональными компетенциями (ПК)**, соответствующими виду (видам) профессиональной деятельности, на который (которые) ориентирована программа ординатуры:

#### - профилактическая деятельность:

- готовность к осуществлению комплекса мероприятий, направленных на сохранение и укрепление здоровья и включающих в себя формирование здорового образа жизни, предупреждение возникновения и (или) распространения заболеваний, их раннюю диагностику с помощью лучевых методов диагностики, выявление причин и условий их возникновения и развития, а также направленных на устранение вредного влияния на здоровье человека факторов среды его обитания (ПК-1);
- готовность к проведению профилактических исследований с помощью рентгенодиагностики, а также их осуществление в рамках диспансеризации и диспансерного наблюдения за здоровыми и хроническими больными (ПК-2);

#### - диагностическая деятельность:

- готовность к определению у пациентов с помощью методов лучевой диагностики (УЗИ, КТ, МРТ) патологических состояний, симптомов, синдромов заболеваний, нозологических форм в соответствии с Международной статистической классификацией болезней и проблем, связанных со здоровьем (МКБ-5);

## 2.1. Планируемые результаты обучения

п/№	номер/ индекс компетенц ии	содержание компетенции (или ее части)	в результате изучения учебной дисциплины обучающиеся должны:			
			знать	уметь	владеть	оценоч ные средств а
1	2	3	4	5	6	7
1	УК-1	готовность к абстрактному мышлению, анализу, синтезу	Познавательные психические процессы (ощущения, восприятие, внимание, память, мышление, воображение, речь); Основы аргументации, публичной речи, ведения дискуссии и полемики.	Использовать профессиональные и психолого-педагогические знания в процессах формирования клинического мышления, врачебного поведения, усвоения алгоритма врачебной деятельности при решении практических задач кардиолога; Использовать в практической деятельности навыки аргументации, публичной речи, ведения дискуссии и полемики, практического анализа и логики различного рода рассуждений; Использовать профессиональные и психолого-педагогические знания в процессе выстраивания взаимоотношений с пациентом, с коллегами; Использовать профессиональные и психолого-педагогические знания в научно-исследовательской, профилактической и просветительской работе.	Навыками формирования клинического мышления, врачебного поведения, усвоения алгоритма врачебной деятельности в решении профессиональных и лечебных задач на основе клинико-анатомических сопоставлений, структуры, логики и принципов построения диагноза	Тестовый контроль; собеседование
2	УК-2	готовность к	Основы медицинской	Бережно относиться к	Способностью	Тесты

		управлению коллективом, толерантно воспринимать социальные, этнические, конфессиональные и культурные различия	психологии. Психологию личности (основные теории личности, темперамент, эмоции, мотивация, воля, способности человека); Основы возрастной психологии и психологии развития; Основы социальной психологии (социальное мышление, социальное влияние, социальные отношения); Определение понятий "этика", "деонтология", "медицинская деонтология", "ятрогенные заболевания", риск возникновения ятрогенных заболеваний в рентгенологической практике.	историческому наследию и культурным традициям народа, уважать социальные, культурные и религиозные различия; Брать на себя ответственность за работу подчиненных членов команды и результат выполнения заданий; Принимать решения в стандартных и нестандартных ситуациях и нести за них ответственность; Работать в коллективе и команде, эффективно общаться с коллегами, руководством, пациентками; Соблюдать этические и деонтологические нормы в общении.	четко и ясно изложить свою позицию при обсуждении различных ситуаций; Навыками управления коллективом, ведения переговоров и межличностных бесед; Способностью и готовностью реализовать этические и деонтологические аспекты врачебной деятельности в общении с коллегами, средним и младшим персоналом, пациентками и их родственниками.	вый контроль; собеседование
3	ПК-1	готовность к осуществлению комплекса мероприятий, направленных на сохранение и укрепление здоровья и включающих в	Принципы и информативность УЗИ, КТ, МРТ для проведения профилактических исследований и для диагностики патологических изменений различных органов и систем организма. О возможностях ранней	Выявлять при различных методах лучевой диагностики признаки той или иной патологии, с учетом факторов риска их развития, особенно при опасных эпидемиологических заболеваниях. Проводить санитарно-просветительную	Владеть основами этики, деонтологии при проведении рентгенологического исследования и других методов лучевой диагностики, в том	Тестовый контроль; собеседование

		<p>себя формирование здорового образа жизни, предупреждение возникновения и (или) распространения заболеваний, их раннюю диагностику, выявление причин и условий их возникновения и развития, а также направленных на устранение вредного влияния на здоровье человека факторов среды его обитания</p>	<p>лучевой диагностики заболеваний. О влиянии производственных факторов на организм человека и о лучевых методах диагностики профессиональных заболеваний. Знать о природных, в том числе радиоактивных, факторах среды, влияющих на состояние организма человека и меры защиты от них</p>	<p>работу по пропаганде здорового образа жизни, предупреждению развития последствий облучения населения выше предельно допустимых доз. Осуществлять профилактическую диагностику (УЗИ, КТ, МРТ) с целью формирования здорового образа жизни с учетом возрастно-половых групп и состояния здоровья. Проводить санитарно-просветительскую работу по вопросам радиационной безопасности населения. Оценить роль природных факторов, а также методов лучевой диагностики и лучевой терапии в превышении дозы облучения населения в каждом конкретном случае и наметить пути профилактики</p>	<p>числе после операций, особенно связанных с удалением различных органов</p>	
4	<b>ПК-2</b>	<p>готовность к проведению профилактических медицинских осмотров, диспансеризации и осуществлению диспансерного наблюдения за здоровыми и хроническими</p>	<p>О профилактических исследованиях с помощью лучевых методов (УЗИ, КТ, МРТ). Об особенностях проведения методов лучевой диагностики (УЗИ, КТ, МРТ) в группах пациентов, нуждающихся в диспансеризации, а также находящихся на диспансерном учете по различным</p>	<p>Осуществлять диагностику и определять алгоритм использования лучевых методов диагностики (УЗИ, КТ, МРТ) с профилактической целью, а также при диспансеризации и в группах пациентов, находящихся на диспансерном учете по различным заболеваниям и оценивать их эффективность. Проводить методы лучевой</p>	<p>Методикой проведения санитарно-просветительской работы. Методами и методиками лучевой диагностики (УЗИ, КТ, МРТ) для исследования</p>	<p>Тестовый контроль; собеседование</p>

		<p>больными</p>	<p>заболеваниям, анализ их эффективности.          Основы формирования групп диспансерного наблюдения при различных заболеваниях.          Основы эпидемиологической и онкологической настороженности в целях профилактики и ранней диагностики эпидемиологических заболеваний и злокачественных новообразований у населения.          Законодательство об охране труда населения.          Вопросы временной и стойкой утраты трудоспособности, врачебно-трудовой экспертизы.</p>	<p>диагностики (УЗИ, КТ, МРТ) для реабилитации пациентов с различными заболеваниями.          Участвовать в разработке профилактических программ с целью снижения заболеваемости и смертности населения.          Высказать предположение о трудоспособности пациентов.          Высказать мнение об эффективности диспансерного наблюдения за здоровыми и хроническими больными</p>	<p>пациентов с фоновой и предраковой патологией различных органов и систем.          Алгоритмом проведения методов лучевой диагностики (УЗИ, КТ, МРТ) при заболеваниях органов и систем.</p>	
5	ПК-5	<p>готовность к определению у пациентов патологических состояний, симптомов, синдромов заболеваний, нозологических форм в соответствии с Международной статистической классификацией болезней и проблем,</p>	<p>Содержание международной статистической классификации болезней и проблем, связанных со здоровьем (МКБ).          Роль причинных факторов и причинно-следственных связей в возникновении типовых патологических процессов и болезней.          Закономерности изменения диагностических показателей лучевых методов (УЗИ, КТ, МРТ) при различных</p>	<p>Использовать знания анатомо-физиологических основ организма, основных методик клиничко-лабораторного обследования для своевременной лучевой диагностики (УЗИ, КТ, МРТ) заболеваний и патологических процессов.          С помощью методов лучевой диагностики (УЗИ, КТ, МРТ) выявлять закономерности теневого изображения и основные патологические симптомы и синдромы при различных</p>	<p>Основными, специальными и дополнительными методами Диагностики (УЗИ, КТ, МРТ) в при различных заболеваниях органов и систем у детей и у взрослых.          Клиничко-диагностическим заключением на основе совокупной</p>	<p>тестовый контроль;          собеседование</p>

		связанных со здоровьем (МКБ)	патологических процессах, при нормальном и осложненном течении различных заболеваний и органов и систем Алгоритм использования методов лучевой диагностики (УЗИ, КТ, МРТ) при заболеваниях различных органов и систем. Разновидности методов лучевой диагностики (УЗИ, КТ, МРТ)	заболеваниях органов и систем. Давать заключение по результатам лучевых методов диагностики (УЗИ, КТ, МРТ) с учетом МКБ. Выполнять лучевые методы (УЗИ, КТ, МРТ) по выявлению неотложных и угрожающих жизни состояний.	оценки результатов проведенного обследования: опроса, клинических данных, современных лучевых методов исследования (УЗИ, КТ, МРТ), морфологического анализа биопсийного, операционного и секционного материала. Алгоритмом использования лучевых методов (УЗИ, КТ, МРТ) в каждом случае.	
--	--	------------------------------	---	--	---	--

**2.2. МАТРИЦА ФОРМИРОВАНИЯ КОМПЕТЕНЦИЙ В СООТВЕТСТВИИ С ФГОС ВО ПО СПЕЦИАЛЬНОСТИ  
31.08.09 РЕНТГЕНОЛОГИЯ (УРОВЕНЬ ПОДГОТОВКИ КАДРОВ ВЫСШЕЙ КВАЛИФИКАЦИИ), РЕКОМЕНДУЕМЫЕ ОЦЕНОЧНЫЕ  
СРЕДСТВА И ФОРМЫ АТТЕСТАЦИИ**

<b>Блоки и дисциплины учебного плана ОПОП ВО</b>	<b>БЛОК 1</b>			<b>БЛОК 2</b>	<b>БЛОК 3</b>	<b>Факультативные дисциплины</b>
	Базовая часть	Вариативная часть		Практики	Базовая часть	
	Обязательные дисциплины	Обязательная часть	Дисциплины по выбору			



Индекс и содержание компетенций	Рентгенология	Педагогика	Медицина чрезвычайных ситуаций	Общественное здоровье и здравоохранение	Патология	Ультразвуковая диагностика, компьютерная томография, магнитно-	Симуляционное обучение по	Рентгенодиагностика в онкологии	Рентгенодиагностика во фтизиатрии	Производственная клиническая практика (базовая часть): стационарная	Производственная клиническая практика (базовая часть):	Производственная клиническая практика	Государственная итоговая аттестация	Фтизиатрия	Онкология
	<i>Универсальные компетенции</i>														
УК-1: готовность к абстрактному мышлению, анализу, синтезу	×			×		×	×	×	×	×	×	×	×	×	×
УК-2: готовность к управлению коллективом, толерантно воспринимать социальные, этнические, конфессиональные и культурные различия	×			×		×		×	×	×	×	×	×	×	×
УК-3: готовность к участию в педагогической деятельности по программам среднего и высшего медицинского образования или среднего и высшего фармацевтического образования, а также по дополнительным профессиональным программам для лиц, имеющих среднее профессиональное или высшее образование в порядке, установленном федеральным органом исполнительной власти, осуществляющим		×											×		

функции по выработке государственной политики и нормативно-правовому регулированию в сфере здравоохранения															
<b>Профессиональные компетенции</b>															
<b>Профилактическая деятельность</b>															
ПК-1: готовность к осуществлению комплекса мероприятий, направленных на сохранение и укрепление здоровья и включающих в себя формирование здорового образа жизни, предупреждение возникновения и (или) распространения заболеваний, их раннюю диагностику, выявление причин и условий их возникновения и развития, а также направленных на устранение вредного влияния на здоровье человека факторов среды его обитания	×					×		×	×	×	×	×	×	×	×
ПК-2: готовность к проведению профилактических исследований с помощью лучевой диагностики в рамках медицинских осмотров, диспансеризации и осуществлению диспансерного наблюдения	×					×		×	×	×	×	×	×	×	×
ПК-3: готовность к проведению противоэпидемических мероприятий, организации	×		×					×	×	×	×	×	×		

защиты населения в очагах особо опасных инфекций, при ухудшении радиационной обстановки, стихийных бедствиях и иных чрезвычайных ситуациях																
ПК-4: готовность к применению социально-гигиенических методик сбора и медико-статистического анализа информации о показателях здоровья взрослых и подростков				×								×				
<i>Диагностическая деятельность</i>																
ПК-5: готовность к определению у пациентов патологических состояний, симптомов, синдромов, заболеваний, нозологических форм в соответствии с Международной классификацией болезней и проблем, связанных со здоровьем	×				×	×		×	×	×		×	×		×	×
<i>Лечебная деятельность</i>																
ПК-6: готовность к ведению и лечению пациентов, нуждающихся в оказании кардиологической медицинской помощи	×					×	×	×	×		×	×	×	×	×	×
ПК-7: готовность к оказанию медицинской помощи при чрезвычайных ситуациях, в том числе участию в медицинской	×	×				×		×	×		×	×	×	×	×	×

эвакуации																	
<b>Реабилитационная деятельность</b>																	
ПК-8: готовность к рентгенодиагностике пациентов, нуждающихся в медицинской реабилитации и санаторно-курортном лечении					×										×		
<b>Психолого-педагогическая деятельность</b>																	
ПК-9: готовность к формированию у населения, пациентов и членов их семей мотивации, направленной на сохранение и укрепление своего здоровья и здоровья окружающих		×			×		×			×	×		×	×	×	×	
<b>Организационно-управленческая деятельность</b>																	
ПК-10: готовность к применению основных принципов организации и управления в сфере охраны здоровья граждан, в медицинских организациях и их структурных подразделениях		×		×			×			×	×		×	×	×	×	×
Рекомендуемые оценочные средства	Виды аттестации	Формы оценочных средств															
	Текущая (по дисциплине) - зачет	×	×	×	×	×	×	×	×	×	×	×	×	×			
	Практико-ориенти	×	×	×	×	×	×	×	×	×	×	×	×	×			

	рован ные вопро сы																
	Реше ние ситуаци онных задач	×	×	×	×	×	×	×	×	×	×	×	×				
Промежуточ ная (по дисциплине) - зачет	Тесто вый конт роль	×					×	×	×	×	×	×	×				
	Практи ко- ориенти рован ные вопро сы	×					×	×	×	×	×	×	×				
	Реше ние ситуа цион ных задач	×					×	×	×	×	×	×	×				
Рубежная (по дисциплине) - зачет	Тесто вый конт роль	×														×	×
	Прак тико- ориен тиро	×														×	×

	ванные вопросы															
	Решение ситуационных задач	×													×	×
Рубежная (по дисциплине) - экзамен	Тестовый контроль	×	×	×	×	×										
	Практико-ориентированные вопросы	×	×	×	×	×										
	Решение ситуационных задач	×	×	×	×	×										
Государственная итоговая	Тестовый контроль	×	×	×	×	×	×		×	×	×	×	×			
	Практико-ориентирован	×	×	×	×	×	×	×	×	×	×	×	×			

		ные вопро сы															
		Реше ние ситуа цион ных задач	×	×	×	×	×	×	×	×	×	×	×				

### 2.3. Сопоставление описания трудовых функций профессионального стандарта (проекта профессионального стандарта) с требованиями к результатам освоения учебной дисциплины по ФГОС ВО (формируемыми компетенциями)

Профессиональный стандарт	Требования к результатам подготовки по ФГОС ВО (компетенции)	Вывод о соответствии
ОТФ: оказание медицинской помощи пациентам с заболеваниями и/или патологическими состояниями различных органов и систем	ВПД: профилактическая, диагностическая, лечебная, реабилитационная, психолого-педагогическая, организационно-управленческая	соответствует
ТФ 1 (код А/01.8): Проведение диагностических исследований, в том числе – ультразвукового исследования (УЗИ), компьютерной томографии (КТ), и магнитно-резонансной томографии (МРТ)	ПК-1, 2, 5, 6, 7, 9, 10 УК-1, 2	соответствует
ТФ 2 (код А/02.8): Организация и проведение профилактических (скрининговых) и диспансерных (плановых и внеплановых) исследований (УЗИ, КТ, МРТ)	ПК-1, 2, 5, 9, 10 УК-1, 2	соответствует
ТФ 3 (код А/03.8): Проведение анализа медико-статистической информации и организация деятельности подчиненного медицинского персонала	ПК-4, 9 УК-2	соответствует

В профессиональном стандарте (проекте профессионального стандарта) не нашли отражения следующие профессиональные компетенции выпускника программы ординатуры по специальности 31.08.09 Рентгенология: ПК-8, 11, 12.

### 3. Место дисциплины в структуре основной образовательной программы

Дисциплина «Рентгенология» относится к Блоку 1 (Б1.Б.1.4) части Федерального государственного стандарта высшего образования по специальности 31.08.54 Общая врачебная практика.

Для освоения данной учебной дисциплины необходимы знания, умения, навыки, сформированные предшествующими дисциплинами специальностям «Лечебное дело», «Педиатрия».

Учебная дисциплина не имеет последующих учебных дисциплин (модулей).

Обучение завершается проведением итоговой государственной аттестации с последующим присвоением квалификации "врач общей врачебной практики".

### 4. Общая трудоемкость дисциплины и виды учебной работы

Общая трудоемкость учебной дисциплины составляет 2 зачетных единицы (72 акад. часа)

#### 4.1. Трудоемкость учебной дисциплины (модуля) и виды учебной работы

Вид учебной работы	Трудоемкость	Количество часов в году



	Объем в зачетные единицах (ЗЕТ)	Объем в академических часах (час.)	1-й год	2-й год
1	2	3	4	5
<b>Аудиторная (контактная) работа, в том числе:</b>		54		54
лекции (Л)		4		4
практические занятия (ПЗ)				
семинары (С)		50		50
лабораторные работы (ЛР)				
<b>Внеаудиторная работа</b>				
<b>Самостоятельная работа обучающегося (СРО)</b>		18		18
<b>Вид промежуточной аттестации</b>	Зачет (З)	3 (количество)		
	Экзамен (Э)			
<b>ИТОГО общая трудоемкость</b>	час.			72
	ЗЕТ			2

### 5. Структура и содержание учебной дисциплины «Рентгенология»:

Дисциплина рассчитана на 1 семестр 1-го года обучения.

## 5.1. Разделы, содержание учебной дисциплины, осваиваемые компетенции и формы контроля

№ п/п	Индекс компетенции	Наименование раздела учебной дисциплины (модуля)	Содержание раздела в дидактических единицах, формируемые компетенции и трудовые действия	Формы контроля
Б1.Б.1.4	УК 1, 2; ПК 1, 2, 5	Рентгенология	<p>Рентгенодиагностика в общей врачебной практике.</p> <p><b><u>Универсальные компетенции (УК):</u></b></p> <p>➤ Готовность к абстрактному мышлению, анализу, синтезу (УК-1)</p> <p><b><u>Необходимые знания (знать):</u></b></p> <ul style="list-style-type: none"> <li>• Познавательные психические процессы (ощущения, восприятие, внимание, память, мышление, воображение, речь);</li> <li>• Основы аргументации, публичной речи, ведения дискуссии и полемики.</li> </ul> <p><b><u>Необходимые умения (уметь):</u></b></p> <ul style="list-style-type: none"> <li>• Использовать профессиональные и психолого-педагогические знания в процессах формирования клинического мышления, врачебного поведения, усвоения алгоритма врачебной деятельности при решении практических задач рентгенолога;</li> <li>• Использовать в практической деятельности навыки аргументации, публичной речи, ведения дискуссии и полемики, практического анализа и логики различного рода рассуждений;</li> <li>• Использовать профессиональные и психолого-педагогические знания в процессе выстраивания взаимоотношений с пациентом, с коллегами;</li> <li>• Использовать профессиональные и психолого-педагогические знания в научно-исследовательской, профилактической и просветительской работе.</li> </ul> <p><b><u>Трудовые действия (владеть):</u></b></p> <ul style="list-style-type: none"> <li>• Навыками формирования клинического мышления, врачебного поведения;</li> <li>• Навыками усвоения алгоритма врачебной деятельности в решении профессиональных и лечебных задач на основе клинико-</li> </ul>	3 зачета

			<p>анатомических сопоставлений, структуры, логики и принципов построения диагноза</p> <p>➤ <b>Готовность к управлению коллективом, толерантно воспринимать социальные, этнические, конфессиональные и культурные различия (УК-2).</b></p> <p><b><u>Необходимые знания (знать):</u></b></p> <ul style="list-style-type: none"> <li>• Основы медицинской психологии;</li> <li>• Психологию личности (основные теории личности, темперамент, эмоции, мотивация, воля, способности человека);</li> <li>• Основы возрастной психологии и психологии развития;</li> <li>• Основы социальной психологии (социальное мышление, социальное влияние, социальные отношения);</li> <li>• Определение понятий «этика», «деонтология», «медицинская деонтология», «ятрогенные заболевания»;</li> <li>• Риск возникновения ятрогенных заболеваний в рентгенологической практике.</li> </ul> <p><b><u>Необходимые умения (уметь):</u></b></p> <ul style="list-style-type: none"> <li>• Бережно относиться к историческому наследию и культурным традициям народа, уважать социальные, культурные и религиозные различия;</li> <li>• Брать на себя ответственность за работу подчиненных членов команды и результат выполнения заданий;</li> <li>• Принимать решения в стандартных и нестандартных ситуациях и нести за них ответственность;</li> <li>• Работать в коллективе и команде, эффективно общаться с коллегами, руководством, пациентками;</li> <li>• Соблюдать этические и деонтологические нормы в общении.</li> </ul> <p><b><u>Трудовые действия (владеть):</u></b></p> <ul style="list-style-type: none"> <li>• Способностью четко и ясно изложить свою позицию при обсуждении различных ситуаций;</li> <li>• Навыками управления коллективом, ведения переговоров и межличностных бесед;</li> <li>• Способностью и готовностью реализовать этические и</li> </ul>	
--	--	--	---	--

			<p>деонтологические аспекты врачебной деятельности в общении с коллегами, средним и младшим персоналом, пациентками и их родственниками.</p> <p><b><u>Профессиональные компетенции (ПК)</u></b></p> <p><b>Профилактическая деятельность:</b></p> <ul style="list-style-type: none"> <li>➤ Готовность к осуществлению комплекса мероприятий, направленных на сохранение и укрепление здоровья и включающих в себя формирование здорового образа жизни, предупреждение возникновения и (или) распространения заболеваний, их раннюю лучевую диагностику, выявление причин и условий их возникновения и развития, а также направленных на устранение вредного влияния на здоровье человека факторов среды его обитания (ПК-1)</li> </ul> <p><b><u>Необходимые знания (знать):</u></b></p> <ul style="list-style-type: none"> <li>• Новые современные методы лучевой диагностики различных заболеваний, направленные на сохранение и укрепление здоровья населения.</li> <li>• Методы и методики лучевой диагностики для предупреждения возникновения и (или) распространения заболеваний, раннюю диагностику патологических изменений.</li> <li>• О возможностях ранней лучевой диагностики.</li> <li>• О влиянии и вредном воздействии лучевой диагностики.</li> <li>• О различных дозах излучений при рентгенодиагностике и методах измерения этих доз.</li> <li>• Возможности защиты персонала и пациентов при проведении лучевой диагностики.</li> <li>• Знать о природных, в том числе радиоактивных, факторах среды, влияющих на состояние организма человека и меры защиты от них.</li> </ul> <p><b><u>Необходимые умения (уметь):</u></b></p> <ul style="list-style-type: none"> <li>• Выявлять при лучевой диагностике признаки той или иной патологии, с учетом факторов риска их развития, особенно при опасных эпидемиологических заболеваниях.</li> </ul>	
--	--	--	---	--

			<ul style="list-style-type: none"> <li>• Проводить санитарно-просветительную работу по пропаганде здорового образа жизни, предупреждению развития последствий облучения населения выше предельно допустимых доз.</li> <li>• Осуществлять профилактическую рентгенодиагностику с целью формирования здорового образа жизни с учетом возрастно-половых групп и состояния здоровья.</li> <li>• Проводить санитарно-просветительскую работу по вопросам радиационной безопасности населения.</li> <li>• Оценить роль природных факторов, а также методов лучевой диагностики и лучевой терапии в превышении дозы облучения населения в каждом конкретном случае и наметить пути профилактики.</li> </ul> <p><b><u>Трудовые действия (владеть):</u></b></p> <ul style="list-style-type: none"> <li>• Современными методами и методиками профилактической лучевой диагностики.</li> <li>• Сведениями об информативности лучевой диагностики с целью определения алгоритма их использования.</li> <li>• Владеть сведениями о радиационной опасности за счет природных источников, а также при проведении профилактической лучевой диагностике и владеть методами защиты от их вредного воздействия.</li> </ul> <p>➤ <b>готовность к проведению профилактических медицинских осмотров, диспансеризации и осуществлению диспансерного наблюдения за здоровыми и хроническими больными (ПК-2).</b></p> <p><b><u>Необходимые знания (знать):</u></b></p> <ul style="list-style-type: none"> <li>• Основные профилактические рентгенологические исследования.</li> <li>• Основы формирования групп диспансерного наблюдения за здоровыми и хроническими больными с различными заболеваниями.</li> <li>• Информативность лучевой диагностики в группах пациентов, находящихся на диспансерном учете по различным заболеваниям головы и шеи, органов грудной полости, пищеварения, опорно-двигательной системы.</li> <li>• Законодательство об охране труда населения.</li> </ul>	
--	--	--	---	--

			<ul style="list-style-type: none"> <li>• Вопросы временной и стойкой утраты трудоспособности, врачебно-трудовой экспертизы при заболеваниях головы и шеи, органов грудной полости, пищеварения, опорно-двигательной системы.</li> </ul> <p><b><u>Необходимые умения (уметь):</u></b></p> <ul style="list-style-type: none"> <li>• Проводить профилактическую лучевой диагностики.</li> <li>• Осуществлять лучевой диагностики в группах пациентов, находящихся на диспансерном учете по различным заболеваниям и оценивать их эффективность.</li> <li>• Проводить лучевой диагностики для оценки реабилитации пациентов с различными.</li> <li>• Участвовать в разработке профилактических программ с целью снижения заболеваемости и смертности населения.</li> <li>• Определить алгоритм и сроки проведения методов лучевой диагностики при различных заболеваниях.</li> <li>• Высказать предположение о трудоспособности пациентов на основании результатов рентгенодиагностики, УЗИ, КТ, МРТ.</li> <li>• Высказать мнение об эффективности диспансерного наблюдения за здоровыми и хроническими больными на основании результатов УЗИ, КТ, МРТ.</li> </ul> <p><b><u>Трудовые действия (владеть):</u></b></p> <ul style="list-style-type: none"> <li>• Методикой проведения санитарно-просветительной работы о необходимости профилактического исследования и контроля в процессе диспансеризации с помощью методов лучевой диагностики при исследовании головы и шеи, органов грудной полости, пищеварения, опорно-двигательной системы.</li> <li>• Методикой рентгенодиагностики пациентов с фоновой и предраковой патологией головы и шеи, органов грудной полости, пищеварения, опорно-двигательной системы.</li> <li>• Методикой назначения алгоритма проведения методов лучевой диагностики при заболеваниях головы и шеи, органов грудной полости, пищеварения, опорно-двигательной системы.</li> </ul>	
--	--	--	---	--

			<p>➤ уметь определять у пациентов патологические состояния, симптомы, синдромы заболеваний, нозологические формы в соответствии с Международной статистической классификацией болезней и проблем, связанных со здоровьем (МКБ) (ПК-5);</p> <p><b><u>Необходимые знания (знать):</u></b></p> <ul style="list-style-type: none"> <li>• Содержание международной статистической классификации болезней и проблем, связанных с заболеваниями (МКБ).</li> <li>• Роль причинных факторов и причинно-следственных связей в возникновении типовых патологических процессов.</li> <li>• Закономерности изменения диагностических показателей лучевых методов при различных патологических процессах, при нормальном и осложненном течении различных заболеваний.</li> <li>• Алгоритм использования методов лучевой диагностики.</li> <li>• Разновидности методик УЗИ, КТ, МРТ.</li> </ul> <p><b><u>Необходимые умения (уметь):</u></b></p> <ul style="list-style-type: none"> <li>• Проводить методы и методики рентгенодиагностики.</li> <li>• Уметь определять с помощью лучевой диагностики патологические состояния, симптомы, синдромы заболеваний, нозологические формы в соответствии с Международной статистической классификацией болезней и проблем, связанных со здоровьем (МКБ).</li> <li>• Проводить дифференциальную лучевую диагностику заболеваний на основании выявленных патологических симптомов и синдромов.</li> <li>• Давать заключение по результатам лучевой диагностики при заболеваниях с учетом МКБ.</li> <li>• Выполнять УЗИ, КТ, МРТ по выявлению неотложных и угрожающих жизни состояний.</li> </ul> <p><b><u>Трудовые действия (владеть):</u></b></p> <ul style="list-style-type: none"> <li>• Основными, специальными и дополнительными методами рентгенодиагностики при различных заболеваниях у детей и у взрослых.</li> </ul>	
--	--	--	---	--

			<ul style="list-style-type: none"> <li>• Методами лучевой диагностики при выявлении плановой и ургентной патологии.</li> <li>• Клинико-диагностической оценкой выявленных симптомов и синдромов заболеваний для максимально точного заключения о характере выявленных изменений.</li> <li>• Алгоритмом использования методов лучевой диагностики в каждом случае заболеваний.</li> </ul>	
--	--	--	--	--

## 5.2 Разделы учебной дисциплины (модуля), виды и формы текущего контроля знаний, виды фонда оценочных средств

№№ раздела п/п	Год обучения	Наименование раздела учебной дисциплины	Формы контроля	Оценочные средства <sup>1</sup>			
				Виды	Количество контрольн ых вопросов	Количество тестовых заданий	Количество ситуационных задач
1	2	3	4	5	6	7	8
Раздел Б1.Б.1.4	1	Рентгенология	Контроль СРО, контроль освоения раздела, зачет	Опрос с использованием вопросов для устного контроля, тестирование, решение ситуационных задач	30	50	30

<sup>1</sup> – виды оценочных средств, которые могут быть использованы при проведении текущего контроля знаний: коллоквиум, контрольная работа, собеседование по вопросам, собеседование по ситуационным задачам, тестирование письменное или компьютерное, типовые расчеты, индивидуальные домашние задания, реферат, эссе, отчеты по практике.



### 5.3. Тематический план лекционного курса с распределением часов по годам обучения

№ модуля, раздела	Название тем лекций учебной дисциплины (модуля)	период обучения					
		1 год			2 год		
		Семестры		всего	Семестры		все го
		1 (25 нед)	2 (15 нед)		3 (25 нед)	4 (14 нед)	
Раздел Б1.Б.1.4	Рентгенология	4		4			

### 5.4. Тематический план практических занятий с распределением часов по годам обучения

№ модуля, раздела	Название тем лекций учебной дисциплины (модуля)	период обучения					
		1 год			2 год		
		Семестры		всего	Семестры		все го
		1 (25 нед)	2 (15 нед)		3 (25 нед)	4 (14 нед)	
Раздел Б1.Б.1.4	Рентгенология	50		50			

### 5.5. Тематический план семинаров с распределением часов по годам обучения

Проведение семинаров не предусмотрено.

### 5.6. Самостоятельная работа обучающегося (СРО) с указанием часов и распределением по годам обучения:

#### Виды внеаудиторной самостоятельной работы обучающихся

№ п/п	Виды СРО	Часы	Контроль выполнения работы
1	Подготовка к аудиторным занятиям (проработка учебного материала по конспектам лекций и учебной литературе)		Собеседование
2	Работа с учебной и научной литературой		Собеседование
3	Самостоятельная проработка отдельных тем учебной дисциплины в соответствии с учебным планом		Тестирование
4	Подготовка и написание рефератов		Проверка рефератов, защита реферата на семинарском занятии
5	Подготовка и написание докладов, обзоров научной литературы на заданные темы		Проверка докладов и обзоров научной литературы
6	Участие в заседаниях научных профессиональных сообществ		Обсуждение тематики на семинарских занятиях
7	Участие в научно-исследовательской работе		Проверка планируемых

	кафедры, научно-практических конференциях		докладов и публикаций
8	Работа с тестами и вопросами для самопроверки		Тестирование, собеседование

**Самостоятельная работа обучающегося по освоению разделов учебной дисциплины и методическое обеспечение**

№ п/п	Количество часов по годам обучения				Наименование раздела, темы	Вид СРО	Методическое обеспечение	Формы контроля СРО
	1-й год		2-й год					
	1 сем	2 сем	3 сем	4 сем				
Б1.Б.1.4					Рентгенология		<ol style="list-style-type: none"> <li>Компьютерная томография : учеб. пособие для системы послевузовского профессионального образования врачей / С. К. Терновой, А. Б. Абдураимов, И. С. Федотенков. - М. : ГЭОТАР-Медиа, 2009. - 176 с. : ил. : (Карманные атласы)</li> <li>Краткий атлас по цифровой рентгенографии [Текст] : учебное пособие / под ред. А. Ю. Васильева. - М. : ГЭОТАР-Медиа, 2008. - 84[4] с. : ил.</li> <li>Лучевая диагностика [Текст] : учеб. пособие / под ред. В. Д. Завадовской. - М. : Видар.Ч. 1 : Методы лучевой диагностики. Лучевая анатомия органов и систем. Основные патологические синдромы. - 2009. - 374[1] с. : ил.</li> <li>Лучевая диагностика / под ред. Г. Е. Труфанова. - М. : ГЭОТАР-Медиа. – 2007-Т. 1. - 412 с</li> <li>Лучевая диагностика и лучевая терапия [Текст] / П. В. Глыбочко, С. В. Кочанов, В. Н. Приезжева. - М. : МЗ соц. развития РФ, Гос. образоват. учреждение высш. проф. образования, СГМУ, 2005 - Т. 1 : Лучевая диагностика. - 240</li> </ol>	Зачет
	18							

						<p>с.</p> <p>6. Лучевая диагностика и терапия [Текст] : учебник / С. К. Терновой, В. Е. Сеницын. - М. : ГЭОТАР-Медиа, 2010. - 300[2] с. : ил.</p> <p>7. Магнитно-резонансная томография: Руководство для врачей \Под редакцией проф. Г.Е.Труфанова и к.м.н. В.А.Фокина. – СПб: 000 «Издательство ФОЛИАНТ», 2007. – 688 с.</p> <p>8. Медицинская радиология [Текст] : (основы лучевой диагностики и лучевой терапии) : учебник / Л. Д. Линденбратен, И. П. Королюк. - 2-е изд., перераб. и доп. - М. : Медицина, 2000. - 672 с.</p> <p>9. Основы медицинской рентгенотехники и методики рентгенологического исследования в клинической практике [Текст] : справочное издание / под ред. Г. Ю. Коваль. - Киев : Здоровья, 1991. - 272 с.</p> <p>10. Рентгенологическая энциклопедия [Текст] : справ. врача- рентгенолога и рентгенолаборанта / А. Н. Михайлов. - Мн. : Бел. наука, 2004. – 591</p> <p>11. Рентгеновская компьютерная томография: Руководство для врачей \Под редакцией проф. Г.Е.Труфанова и к.м.н. С.Д. Рудя. – СПб: 000 «Издательство ФОЛИАНТ», 2008. – 1200 с.</p> <p>12. Ультразвуковая диагностика заболеваний внутренних органов [Текст] : справ. пособие / А. И. Дергачев. - М. : Изд-во Рос. ун-та дружбы народов, 1995. - 335 с.</p> <p>13. Физико-технические основы рентгенологии, компьютерной и магнитно-резонансной томографии. Фотопроект и</p>
--	--	--	--	--	--	--

						<p>информационные технологии в лучевой диагностике [Текст] : учеб. пособие для врачей-слушателей / Т. Н. Трофимова [и др.]. - СПб. : СПбМАПО, 2007. - 187[1] с. (Последипломное медицинское образование)</p> <p>14. Цифровые технологии в отделении лучевой диагностики [Текст] : рук. для врачей / под ред.: Г. Г. Кармазановского и А. И. Лейченко. - М. : Видар, 2007. - 199[1] с. : ил</p> <p>15. С. К. Терновой, А. Б. Абдураимов, И. С. Федотенков. - Компьютерная томография : учебное пособие для системы послевузовского профессионального образования врачей .- М. : ГЭОТАР-Медиа, 2009. - 176 с. : ил.</p> <p>16. Магнитно-резонансная томография: Руководство для врачей /Под редакцией проф. Г.Е.Труфанова и к.м.н. В.А.Фокина. – СПб: 000 «Издательство ФОЛИАНТ», 2007. – 688 с.</p> <p>17. Малаховский В.Н., Труфанов Г.Е., Рязанов В.В. Радиационная безопасность при радионуклидных исследованиях.- Санкт-Петербург: Изд. « ЭЛБИ-СПб», 2008</p> <p>18. Лучевая диагностика: учебное пособие. Илясова Е. Б., Чехонацкая М. Л., Приезжева В. Н. - М. : ГЭОТАР-Медиа, 2016. - 280 с.</p> <p>19. Радиационная гигиена: практикум: учебное пособие. Архангельский В.И., Кириллов В.Ф., Коренков И.П. 2015. - 352 с.</p> <p>20. Порядок оказания медицинской помощи по профилю «рентгенология» и «ультразвуковая</p>
--	--	--	--	--	--	---

						<p>диагностика». Приказ Минздравсоцразвития России от 7.07.09 № 415н с изменениями, внесенными приказом Минздравсоцразвития России от 26.12.11 № 1644н</p> <p>21. Об утверждении Правил проведения рентгенологических исследований. Проект Приказа Минздрава России от 8.12.16.</p> <p>22. Порядок ведения радиационно-гигиенических паспортов организаций и территорий. Приказ Минздрава России, Федерального надзора России по ядерной и радиационной безопасности и ГК РФ по охране окружающей от 21.06.99. №239/66/288.</p>	
--	--	--	--	--	--	---	--

**Написание курсовых работ не предусмотрено**

**6. Учебно-методическое обеспечение для самостоятельной работы обучающихся по учебной дисциплине «Рентгенология»**

УМО приведены в Приложении

**7. Фонд оценочных средств для проведения зачета**

**Примеры ФОС промежуточной аттестации**

**Тематика типовых экзаменационных вопросов**

1. Разновидности острой пневмонии, их рентгеносемиотика.
2. Острая интерстициальная пневмония и фиброзирующий альвеолит (общие и отличительные рентгенологические признаки).
3. Общие и отличительные рентгенологические признаки междолевого плеврита и эхинококка этой локализации.

**Примеры типовых тестовых заданий**

1. Для диагностики праволежащей аорты наиболее эффективным методом диагностики без лучевой нагрузки является

Поле		Поле для отметки
------	--	------------------

выбора ответа	Варианты ответов	правильного ответа (+)
А)	Рентгеноскопия	-
Б)	рентгенография	-
В)	рентгеновская томография	-
Г)	КТ	
Д)	МРТ	+

2. Наиболее информативной и безопасной среди методов лучевой диагностики для выявления небольшого количества жидкости в плевральной полости является

Поле выбора ответа	Варианты ответов	Поле для отметки правильного ответа (+)
А)	Рентгеноскопия	-
Б)	рентгенография	-
В)	рентгеновская томография	-
Г)	УЗИ	+
Д)	КТ	-

3. Для уточнения состояния легких необходимо использование

Поле выбора ответа	Варианты ответов	Поле для отметки правильного ответа (+)
А)	Рентгеноскопия,	-
Б)	рентгенография	-
В)	УЗИ	-
Г)	КТ	+
Д)	МРТ	-

### Примеры типовых ситуационных задач

#### ЗАДАЧА 1

Врач кабинета компьютерной томографии получил среднюю годовую эффективную дозу облучения 15 Мзв.

1. ПО ОТНОШЕНИЮ К ПРЕДЕЛЬНО ДОПУСТИМОЙ (ПДД), ЭТА ДОЗА
  - 1) превышает ПДД
  - 2) соответствует ПДД
  - 3) ниже ПДД
2. ПРЕДЕЛЬНО ДОПУСТИМАЯ ДОЗА ДЛЯ ПЕРСОНАЛА, РАБОТАЮЩЕГО В СФЕРЕ ИОНИЗИРУЮЩЕГО ИЗЛУЧЕНИЯ СОСТАВЛЯЕТ
  - 1) 20,0 мЗв
  - 2) 30,0 мЗв

3) 40,0 мЗв

4) 50,0 мЗв

### 3. ПРЕДЕЛЬНО ДОПУСТИМАЯ ДОЗА ЗАВИСИТ

- 1) от источника излучения
- 2) от глубины расположения тканей
- 3) от того, какие ткани облучены

### 4. НАИБОЛЬШЕЙ РАДИОЧУВСТВИТЕЛЬНОСТЬЮ ОБЛАДАЮТ ТКАНИ ЧЕЛОВЕЧЕСКОГО ОРГАНИЗМА:

- 1) кожа
- 2) костная ткань
- 3) кисти
- 4) предплечья
- 5) лодыжки
- 6) стопы
- 7) все тело
- 8) половые органы
- 9) красный костный мозг
- 10) мышцы
- 11) щитовидная железа
- 12) жировая ткань
- 13) печень
- 14) почки
- 15) селезенка
- 16) ЖКТ
- 17) Легкие
- 18) хрусталик глаза

### 5.МЕТОДАМИ ИЗМЕРЕНИЯ ДОЗЫ ЯВЛЯЮТСЯ:

- 1) физический
- 2) химический
- 3) тепловой
- 4) флюоресцирующий
- 5) электрический

### ЗАДАЧА 3

Клинически у пациентки З., 63 лет, отмечается картина инсульта, но необходимо решить вопрос о его характере (ишемический или геморрагический), локализации и распространённости.

1. МЕТОДЫ ЛУЧЕВОЙ ДИАГНОСТИКИ, КОТОРЫЕ НЕОБХОДИМО НАЗНАЧИТ ДЛЯ ДИАГНОСТИКИ ИНСУЛЬТА, ЭТО

- 1) КТ, МРТ
- 2) УЗИ, КТ
- 3) МРТ, УЗИ
- 4) КТ, МРТ, УЗИ
- 5) рентгеновские томограммы

2. ПРЕИМУЩЕСТВОМ КТ ПРИ ИНСУЛЬТЕ ЯВЛЯЕТСЯ

- 1) раннее выявление ишемического инсульта
- 2) высокая информативность выявления геморрагического инсульта
- 3) использование специальных режимов
- 4) дифференцирование серого и белого вещества головного мозга
- 5) проведение дифференциальной диагностики с другими изменениями головного мозга

3. НЕДОСТАТКОМ КТ ПРИ ИНСУЛЬТЕ ЯВЛЯЕТСЯ

- 1) затруднения в диагностике ишемического инсульта, высокая лучевая нагрузка
- 2) наличие в теле металлических инородных тел, высокая лучевая нагрузка
- 3) продолжительность исследования, высокая лучевая нагрузка
- 4) клаустрофобия (боязнь замкнутого пространства), высокая лучевая нагрузка
- 5) наличие в теле человека электронных устройств (кардиостимуляторы, импланты в ушах и т.д), высокая лучевая нагрузка

4. ПРЕИМУЩЕСТВОМ МРТ ПРИ ИНСУЛЬТЕ ЯВЛЯЕТСЯ

- 1) исключение кровоизлияния в головном мозге в первые минуты исследования
- 2) раннее выявление ишемического инсульта, проведение дифференциальной диагностики с другими изменениями головного мозга;



- 3) проведение дифференциальной диагностики с другими изменениями головного мозга, высокая информативность при выявлении геморрагического инсульта
- 4) оценка целостности костей черепа
- 5) уточнение наличия посттравматического кровоизлияния

#### 5. НЕДОСТАТКОМ МРТ ПРИ ИНСУЛЬТЕ ЯВЛЯЕТСЯ

- 1) затруднение в диагностике ишемического инсульта;
- 2) высокая лучевая нагрузка, продолжительность исследования;
- 3) клаустрофобия (боязнь замкнутого пространства), высокая лучевая нагрузка
- 4) наличие в теле человека металлических инородных тел, электронных устройств (кардиостимуляторы, импланты в ушах и т д)
- 5) затруднение в диагностике ишемического инсульта, клаустрофобия, продолжительность исследования

#### Эталоны ответов к ситуационным задачам

##### ЗАДАЧА 1

№ вопроса	Правильный ответ	№ вопроса	Правильный ответ
1	3	4	7, 8, 9
2	1	5	1, 2, 4
3	3		

##### ЗАДАЧА 2

№ вопроса	Правильный ответ	№ вопроса	Правильный ответ
1	1	4	2
2	2	5	4
3	1		

#### Оценивание результатов промежуточной аттестации:

##### *Оценивание результатов компьютерного тестирования:*

Количество правильно решенных тестовых заданий:

90 % и более правильных ответов – «отлично»,

80-89 % правильных ответов – «хорошо»,

70-79% правильных ответов – «удовлетворительно»,  
менее 70% правильных ответов - "неудовлетворительно".

### ***Оценивание результатов собеседования по вопросам***

Результаты собеседования оцениваются по четырехбалльной системе.

Оценка **«отлично»** выставляется в случае, если ординатор:

- дает полные, исчерпывающие и аргументированные ответы на все основные и дополнительные экзаменационные вопросы;
- ответы на вопросы отличаются логической последовательностью, четкостью в выражении мыслей и обоснованностью выводов;
- демонстрирует знание источников (нормативно-правовых актов, литературы, понятийного аппарата) и умение ими пользоваться при ответе.

Оценка **«хорошо»** выставляется в случае, если ординатор:

- дает полные, исчерпывающие и аргументированные ответы на все основные и дополнительные экзаменационные вопросы;
- ответы на вопросы отличаются логичностью, четкостью, знанием понятийного аппарата и литературы по теме вопроса при незначительных упущениях при ответах;
- имеются незначительные упущения в ответах.

Оценка **«удовлетворительно»** выставляется в случае, если ординатор:

- дает неполные и слабо аргументированные ответы на вопросы, демонстрирующие общее представление и элементарное понимание существа поставленных вопросов, понятийного аппарата и обязательной литературы

Оценка **«неудовлетворительно»** выставляется в случае, если ординатор:

- демонстрирует незнание и непонимание существа поставленных вопросов.

### ***Оценивание результатов собеседования ситуационной задаче***

Результат работы с ситуационной задачей оценивается по системе: «отлично», «хорошо», «удовлетворительно», «неудовлетворительно».

Оценка **«отлично»** - ординатор правильно и полноценно оценил клиническую ситуацию, определил основные патологические синдромы, правильно оценил результаты всех дополнительных методов обследования, отвечает на заданные вопросы, демонстрирует свободное владение материалом, умение применять знания в конкретной ситуации; не допускает неточностей (ошибок), анализирует результаты собственных действий.

Оценка **«хорошо»** - ординатор правильно и полноценно оценил клиническую ситуацию, определил основные патологические синдромы, правильно оценил результаты всех дополнительных методов обследования, отвечает на заданные вопросы, демонстрирует достаточный уровень владения материалом в конкретной ситуации; допускает некоторые неточности (малозначительные ошибки), которые самостоятельно обнаруживает и быстро исправляет, анализирует результаты собственных действий.

Оценка **«удовлетворительно»** - ординатор правильно, но неполноценно оценил клиническую ситуацию, не смог выделить все патологические синдромы, правильно, но неполноценно изучил

результаты всех дополнительных методов обследования, отвечает на заданные вопросы не в полном объеме, демонстрирует ограниченное владение материалом в конкретной ситуации; допускает неточности (ошибки), которые обнаруживает и быстро исправляет после указания на них членов государственной экзаменационной комиссии, анализирует результаты собственных действий.

Оценка «**неудовлетворительно**» - ординатор не смог полноценно и грамотно оценить клиническую ситуацию, неправильно выделил основные патологические синдромы, плохо ориентируется в результатах дополнительного обследования, не ориентирован в основных вопросах специальности, установленных программой государственной итоговой аттестации, или делает грубые ошибки при их выполнении, не может самостоятельно исправить ошибки.

Успешное прохождение государственной итоговой аттестации является основанием для выдачи выпускнику диплома установленного образца об окончании ординатуры, подтверждающего получение высшего образования по специальности 31.08.09 «Рентгенология».

Обучающимся, не прошедшим государственную итоговую аттестацию или получившим на государственной итоговой аттестации оценку «неудовлетворительно», выдается справка об обучении или о периоде обучения по образцу, установленному Университетом.

## **8. Перечень основной и дополнительной литературы, необходимой для освоения дисциплины «Рентгенология» Рабочей программы «Общая врачебная практика»**

### **8.1. Основная и дополнительная литература**

<b>№ п/п</b>	<b>Издания</b>	<b>Количество экземпляров в библиотеке</b>
<i><b>Основная литература</b></i>		
1.	Илясова, Е. Б. Лучевая диагностика: учебное пособие /Илясова Е.Б. ; Чехонацкая М.Л., Приезжева В.Н. - Москва: ГЭОТАР-Медиа, 2016. – 280 с.	300
2.	Атлас рентгеноанатомии и укладок: руководство для врачей / Под ред. М.В. Ростовцева. 2013. - 320 с.	200
3.	Лучевая диагностика: учебник / [Г. Е. Труфанов и др.]; под ред. Г. Е. Труфанова. – М.: ГЭОТАР-Медиа, 2016. - 496 с.	200
4.	Лучевая диагностика и терапия. Общая лучевая диагностика: учебник: в 2 т. / С. К. Терновой [и др.]. – М: ГЭОТАР-Медиа, 2014. - Т. 1. - 232 с.: ил.	300
5.	Лучевая диагностика и терапия. Частная лучевая диагностика: учебник: в 2 т. / С. К. Терновой [и др.]. - М.: ГЭОТАР-Медиа, 2014. - Т. 2. - 356 с.	30
6.	Микрофокусная рентгенография [Текст] : учеб. пособие / Потрахов Н. Н. [и др.]. - СПб. : ЭЛБИ-СПб, 2012. – 79 с.	7
7.	Ортопедическая стоматология / Н. Г. Аболмасов [и др.]. - 9-е изд. - М. : МЕДпресс-информ, 2013. – 510 с.	6
<i><b>Дополнительная литература</b></i>		

1	Лучевая диагностика / А. Ю. Васильев, Е. Б. Ольхова. - М.: ГЭОТАР-Медиа, 2008. - 679 с.	33
	Радиационная безопасность /С.В.Кочанов, М.Л.Чехонацкая, Е.Б.Илясова, Т.Г.Хмара, О.А.Кондратьева, В.В.Зуев. Учебное пособие.- Саратов: Изд. СГМУ, 2010.-134 с.	10
2	Радиационная гигиена: практикум: учебное пособие. Архангельский В.И., Кириллов В.Ф., Коренков И.П. 2015. - 352 с.	3
3	Церебральный инсульт. Нейровизуализация в диагностике и оценке эффективности различных методов лечения: атлас исследований. Новикова Л.Б., Сайфуллина Э.И., Скоромец А.А. 2012. - 152 с.	10
4	Магнитно-резонансная томография: учебное пособие. Синицын В.Е., Устюжанин Д.В. / Под ред. С.К. Тернового. 2008. - 208 с.	10
5	Лучевая диагностика органов грудной клетки : национальное руководство / гл. ред. тома В. Н. Троян, А. И. Шехтер. - М. : ГЭОТАР-Медиа, 2014. - 584 с.	10
	МРТ в диагностике ишемической болезни сердца: учеб. пособие / Труфанов Г. Е. [и др.]. - СПб. : ЭЛБИ-СПб, 2012. - 63 с	2
	Компьютерно-томографическая коронарография при ишемической болезни сердца: учеб. пособие / Г. Е. Труфанов [и др.]. - СПб. : ЭЛБИ-СПб, 2012. - 62 с.	1
	Эхокардиография [Текст] : учеб. пособие / Труфанов Г. Е., Рязанов В. В., Иванова Л. И. - СПб. : ЭЛБИ-СПб, 2013. - 153 с	14
	Перфузионная сцинтиграфия миокарда [Текст] : учеб. пособие / Труфанов Г. Е. [и др.]. - СПб. : ЭЛБИ-СПб, 2012. - 77[3] с. - (Практикум для диагноста ; кн. 3). - ISBN 978-5-93979-296-7	3
	Ультразвуковая диагностика заболеваний гепатобилиарной системы [Текст] : учеб. пособие / Труфанов Г. Е., Багненко С. С. - СПб. : ЭЛБИ-СПб, 2012. - 156[2] с. - (Практикум для диагноста ; кн. 12). - ISBN 978-5-93979-309-4	12
6	Лучевая диагностика заболеваний костей и суставов: национальное руководство / гл. ред. тома А. К. Морозов. - М. : ГЭОТАР-Медиа, 2016. - 832 с. - (Серия "Национальные руководства по лучевой диагностике и терапии" / гл. ред. серии С. К. Терновой).	10
7	Рентгенодиагностика заболеваний опорно-двигательной системы: учеб. пособие / Е. Б. Илясова, М. Л. Чехонацкая, В. Н. Приезжева и др. - Саратов : Изд-во Саратов. гос. мед. ун-та, 2015 – 103 с.	187
8	Лучевая диагностика и терапия в урологии	10

	национальное руководство / Гл. ред. тома А. И. Громов, В. М. Буйлов. - М. : ГЭОТАР-Медиа, 2011. – 544 с. (Серия "Национальные руководства по лучевой диагностике и терапии" / гл. ред. серии С. К. Терновой).	
9	Лучевая диагностика и терапия в акушерстве и гинекологии : национальное руководство / гл. ред. тома Л.В. Адамян, В.Н. Демидов, А.И. Гус. - М. : ГЭОТАР-Медиа, 2012. - 656 с. - (Серия "Национальные руководства по лучевой диагностике и терапии" / гл. ред. серии С.К. Терновой).	10
	Эхокардиография плода: учеб. пособие / Рязанов В. В. [и др.]. - СПб. : ЭЛБИ-СПб, 2012. – 109 с.	5
	Ультразвуковая диагностика заболеваний молочных желез: учеб. пособие / Труфанов Г. Е., Рязанов В. В., Иванова Л. И. - СПб. : ЭЛБИ-СПб, 2014. – 153 с.	10
10	Лучевая диагностика в педиатрии: национальное руководство. Васильев А.Ю., Выключ М.В., Зубарева Е.А. и др. / Под ред. А.Ю. Васильева, С.К. Тернового. 2010. - 368 с.	10
11	Атлас по детской урологии / Куликова Т.Н., Глыбочко П.В., Морозов Д.А., Приезжева В.Н., Дерюгина Л.А., Долгов Б.В. - М.: ГЭОТАР-Медиа, 2009. – 160 с.: ил.	30
12	Лучевая диагностика в стоматологии: национальное руководство. Алексахина Т.Ю., Аржанцев А.П., Буковская Ю.В. и др. / Под ред. А.Ю. Васильева, С.К. Тернового. 2010. - 288 с. (Серия "Национальные руководства по лучевой диагностике и терапии")	10
	<b>Лучевая терапия</b> /М.Л.Чехонацкая, С.В.Кочанов, Е.Б.Илясова, Т.Г.Хмара, О.А.Кондратьева. Учебное пособие.- Саратов: Изд. СГМУ, 2010.-120 с.,ил.	10

## 8.2. Электронные источники основной и дополнительной литературы

№ п/п	Издания
<b>Основные источники</b>	
<b>ЭБС "Консультант врача. Электронная медицинская библиотека"</b> Контракт № 216КВ/07-2017 от 10.08.2017г. Срок доступа до 31.12.2018 г.	
1	Илясова, Е. Б. Лучевая диагностика [Электронный ресурс]: Илясова Е.Б.; Чехонацкая М.Л., Приезжева В.Н. - Москва : ГЭОТАР-Медиа, 2013, 2016. – 280 с. <a href="http://www.studmedlib.ru/book/ISBN9785970427200.htm">http://www.studmedlib.ru/book/ISBN9785970427200.htm</a> ; <a href="http://www.studmedlib.ru/book/ISBN9785970437896.html">www.studmedlib.ru/book/ISBN9785970437896.html</a>
2	Лучевая диагностика и терапия. Общая лучевая диагностика [Электронный ресурс] :: учебник: в 2 т. / С. К. Терновой [и др.]. - М.: ГЭОТАР-Медиа, 2014. - Т. 1. - 232 с.: ил. <a href="http://www.studmedlib.ru/book/ISBN9785970429891.html">http://www.studmedlib.ru/book/ISBN9785970429891.html</a>
3	Лучевая диагностика и терапия. Частная лучевая диагностика [Электронный ресурс] : учебник : в 2 т. / С. К. Терновой [и др.]. - М. : ГЭОТАР-Медиа, 2014. <a href="http://www.studmedlib.ru/book/ISBN978597042990-7">http://www.studmedlib.ru/book/ISBN978597042990-7</a> .

4	Атлас рентгеноанатомии и укладок [Электронный ресурс] : руководство для врачей / Под ред. М.В. Ростовцева - М. : ГЭОТАР-Медиа, 2013. - <a href="http://www.rosmedlib.ru/book/ISBN9785970424254.html">http://www.rosmedlib.ru/book/ISBN9785970424254.html</a>
5	Лучевая диагностика: учебник [Электронный ресурс]: [Г. Е. Труфанов и др.] ; под ред. Г. Е. Труфанова. - М. : ГЭОТАР-Медиа, 2016. <a href="http://www.studmedlib.ru/book/ISBN9785970439609.html">http://www.studmedlib.ru/book/ISBN9785970439609.html</a>
6	Радиационная гигиена: практикум [Электронный ресурс]: учебное пособие / Архангельский В.И., Кириллов В.Ф., Коренков И.П. - М. : ГЭОТАР-Медиа, 2015. - <a href="http://www.studmedlib.ru/book/ISBN9785970431580.html">http://www.studmedlib.ru/book/ISBN9785970431580.html</a>
7	Магнитно-резонансная томография [Электронный ресурс] : учебное пособие / Синицын В.Е., Устюжанин Д.В. Под ред. С.К. Тернового - М. : ГЭОТАР-Медиа, 2008. - (Серия "Карманные атласы по лучевой диагностике")." - <a href="http://www.rosmedlib.ru/book/ISBN9785970408353.html">http://www.rosmedlib.ru/book/ISBN9785970408353.html</a>
8	Компьютерная томография [Электронный ресурс] / Терновой С.К., Абдураимов А.Б., Федотенков И.С. - М. : ГЭОТАР-Медиа, 2009. . - <a href="http://www.rosmedlib.ru/book/ISBN9785970408902.html">http://www.rosmedlib.ru/book/ISBN9785970408902.html</a>
9	Мультиспиральная компьютерная томография [Электронный ресурс] / Под ред. С.К. Тернового - М. : ГЭОТАР-Медиа, 2009. - (Серия "Библиотека врача-специалиста")." - <a href="http://www.rosmedlib.ru/book/ISBN9785970410202.html">http://www.rosmedlib.ru/book/ISBN9785970410202.html</a>
10	Ультразвуковая диагностика [Электронный ресурс] / Н. Ю. Маркина, М. В. Кислякова; под ред. С. К. Тернового. - 2-е изд. - М. : ГЭОТАР-Медиа, 2015. - <a href="http://www.rosmedlib.ru/book/ISBN9785970433133.html">http://www.rosmedlib.ru/book/ISBN9785970433133.html</a>
11	Радионуклидная диагностика [Электронный ресурс] / С.П. Паша, С.К. Терновой - М. : ГЭОТАР-Медиа, . - <a href="http://www.rosmedlib.ru/book/ISBN9785970408827.html">http://www.rosmedlib.ru/book/ISBN9785970408827.html</a>
12	Интервенционная радиология [Электронный ресурс] / Под ред. проф. Л.С. Кокова - М. : ГЭОТАР-Медиа, 2008. - <a href="http://www.rosmedlib.ru/book/ISBN9785970408674.html">http://www.rosmedlib.ru/book/ISBN9785970408674.html</a>
13	Лучевая диагностика и терапия заболеваний головы и шеи [Электронный ресурс] / Трофимова Т.Н. - М. : ГЭОТАР-Медиа, 2013. - <a href="http://www.rosmedlib.ru/book/ISBN9785970425695.html">http://www.rosmedlib.ru/book/ISBN9785970425695.html</a>
14	Лучевая диагностика органов грудной клетки [Электронный ресурс] / гл. ред. тома В. Н. Троян, А. И. Шехтер - М. : ГЭОТАР-Медиа, 2014. - <a href="http://www.rosmedlib.ru/book/ISBN9785970428702.html">http://www.rosmedlib.ru/book/ISBN9785970428702.html</a>
15	Лучевая диагностика болезней сердца и сосудов [Электронный ресурс] : национальное руководство / гл. ред. тома Л.С. Коков, гл. ред. серии С.К. Терновой - М. : ГЭОТАР-Медиа, 2011. - (Серия "Национальные руководства по лучевой диагностике и терапии" / гл. ред. серии С. К. Терновой)." - <a href="http://www.rosmedlib.ru/book/ISBN9785970419878.html">http://www.rosmedlib.ru/book/ISBN9785970419878.html</a>
16	МСКТ сердца [Электронный ресурс] / Терновой С. К., Федотенков И. С. - М. : ГЭОТАР-Медиа, 2013. - <a href="http://www.rosmedlib.ru/book/ISBN9785970426852.html">http://www.rosmedlib.ru/book/ISBN9785970426852.html</a>
17	Диагностика и лечение заболеваний сердца и сосудов [Электронный ресурс] / Г. П. Арутюнов - М. : ГЭОТАР-Медиа, 2013. - <a href="http://www.studmedlib.ru/book/ISBN9785970423011.html">http://www.studmedlib.ru/book/ISBN9785970423011.html</a>
18	Лучевая диагностика и терапия в гастроэнтерологии [Электронный ресурс] / гл. ред. тома Г.Г. Кармаз, гл. ред. серии С.К. Терновой - М. : ГЭОТАР-Медиа, 2014. - <a href="http://www.rosmedlib.ru/book/ISBN9785970430538.html">http://www.rosmedlib.ru/book/ISBN9785970430538.html</a>
19	Лучевая диагностика заболеваний костей и суставов [Электронный ресурс] / гл. ред. тома А.К. Морозов - М. : ГЭОТАР-Медиа, 2016. <a href="http://www.rosmedlib.ru/book/ISBN9785970435595.html">http://www.rosmedlib.ru/book/ISBN9785970435595.html</a>
20	Лучевая диагностика и терапия в урологии [Электронный ресурс] : национальное руководство / Гл. ред. тома А. И. Громов, В. М. Буйлов. - М. : ГЭОТАР-Медиа, 2011. - (Серия "Национальные руководства по лучевой диагностике и терапии" / гл. ред. серии С. К. Терновой)." - <a href="http://www.rosmedlib.ru/book/ISBN9785970420188.html">http://www.rosmedlib.ru/book/ISBN9785970420188.html</a>

21	Лучевая диагностика и терапия в акушерстве и гинекологии [Электронный ресурс] : национальное руководство / гл. ред. тома Л.В. Адамян, В.Н. Демидов, А.И. Гус. - М. : ГЭОТАР-Медиа, 2012. - (Серия "Национальные руководства по лучевой диагностике и терапии" / гл. ред. серии С.К. Терновой)." - <a href="http://www.rosmedlib.ru/book/ISBN9785970421178.html">http://www.rosmedlib.ru/book/ISBN9785970421178.html</a>
22	Практическая ультразвуковая диагностика. Том 4. Ультразвуковая диагностика в акушерстве [Электронный ресурс] / Г. Е. Труфанов, Д. О. Иванов - М. : ГЭОТАР-Медиа, 2017 - <a href="http://www.rosmedlib.ru/book/ISBN9785970441237.html">http://www.rosmedlib.ru/book/ISBN9785970441237.html</a>
23	Практическая ультразвуковая диагностика: руководство для врачей : в 5 т. Т. 2. Ультразвуковая диагностика заболеваний органов мочевыделительной системы и мужских половых органов [Электронный ресурс] / под ред. Г.Е. Труфанова, В.В. Рязанова - М. : ГЭОТАР-Медиа, 2016. - <a href="http://www.rosmedlib.ru/book/ISBN9785970439036.html">http://www.rosmedlib.ru/book/ISBN9785970439036.html</a>
24	Лучевая диагностика в педиатрии [Электронный ресурс] : национальное руководство / Васильев А.Ю., Выклюк М.В., Зубарева Е.А. и др. Под ред. А.Ю. Васильева, С.К. Тернового. - М. : ГЭОТАР-Медиа, 2010. - (Серия "Национальные руководства по лучевой диагностике и терапии")." - <a href="http://www.rosmedlib.ru/book/ISBN9785970413517.html">http://www.rosmedlib.ru/book/ISBN9785970413517.html</a>
25	Атлас по детской хирургической стоматологии и челюстно-лицевой хирургии [Электронный ресурс] : учебное пособие / Топольницкий О.З., Васильев А.Ю. - М. : ГЭОТАР-Медиа, 2011. - <a href="http://www.studmedlib.ru/book/ISBN9785970418260.html">http://www.studmedlib.ru/book/ISBN9785970418260.html</a>
26	Лучевая диагностика в стоматологии [Электронный ресурс] : национальное руководство / Алексахина Т.Ю., Аржанцев А.П., Буковская Ю.В. и др. / Под ред. А.Ю. Васильева, С.К. Тернового. - М. : ГЭОТАР-Медиа, 2010. - (Серия "Национальные руководства по лучевой диагностике и терапии")." - <a href="http://www.rosmedlib.ru/book/ISBN9785970413494.html">http://www.rosmedlib.ru/book/ISBN9785970413494.html</a>
27	Рентгенологические исследования в стоматологии и челюстно-лицевой хирургии [Электронный ресурс] / А.П. Аржанцев - М. : ГЭОТАР-Медиа, 2016. - <a href="http://www.studmedlib.ru/book/ISBN9785970437735.html">http://www.studmedlib.ru/book/ISBN9785970437735.html</a>
28	Лучевая терапия [Электронный ресурс] / Труфанов Г.Е., Асатурян М.А., Жаринов Г.М. - М. : ГЭОТАР-Медиа, 2013. - <a href="http://www.studmedlib.ru/book/ISBN9785970425145.html">http://www.studmedlib.ru/book/ISBN9785970425145.html</a>
<b>Дополнительные источники</b>	
1.	Радиационная гигиена [Электронный ресурс] / Ильин Л.А., Кириллов В.Ф., Коренков И.П. - М. : ГЭОТАР-Медиа, 2010. - <a href="http://www.studmedlib.ru/book/ISBN9785970414835.html">http://www.studmedlib.ru/book/ISBN9785970414835.html</a>
2.	Атлас лучевой анатомии человека [Электронный ресурс] / Филимонов В.И., Шилкин В.В., Степанков А.А., Чураков О.Ю. - М. : ГЭОТАР-Медиа, 2010. - <a href="http://www.rosmedlib.ru/book/ISBN9785970413616.html">http://www.rosmedlib.ru/book/ISBN9785970413616.html</a>
3.	Физиология человека: Атлас динамических схем [Электронный ресурс] : учебное пособие / К.В. Судаков, В.В. Андрианов, Ю.Е. Вагин, И.И. Киселев. - 2-е изд., испр. и доп. - М. : ГЭОТАР-Медиа, 2015. - <a href="http://www.rosmedlib.ru/book/ISBN9785970432341.html">http://www.rosmedlib.ru/book/ISBN9785970432341.html</a>
4.	Атлас по физиологии. В двух томах. Том 1 [Электронный ресурс] : учебное пособие / Камкин А.Г., Киселева И.С. - М. : ГЭОТАР-Медиа, 2013. - <a href="http://www.rosmedlib.ru/book/ISBN9785970424186.html">http://www.rosmedlib.ru/book/ISBN9785970424186.html</a> , <a href="http://www.rosmedlib.ru/book/ISBN9785970424193.html">http://www.rosmedlib.ru/book/ISBN9785970424193.html</a>
5.	Приобретённые пороки сердца [Электронный ресурс] / Маколкин В.И. - М. : ГЭОТАР-Медиа, 2008. - <a href="http://www.rosmedlib.ru/book/ISBN9785970407929.html">http://www.rosmedlib.ru/book/ISBN9785970407929.html</a>
6.	Ультразвуковая диагностика болезней вен [Электронный ресурс] / Д.А. Чуриков, А.И. Кириенко. - 2-е изд., испр. и доп. - М. : Литтерра, 2016. - (Серия "Иллюстрированные руководства"). - <a href="http://www.rosmedlib.ru/book/ISBN9785423502355.html">http://www.rosmedlib.ru/book/ISBN9785423502355.html</a>
7.	Лучевая диагностика и терапия в гастроэнтерологии [Электронный ресурс] / гл. ред. тома Г.Г. Кармаз, гл. ред. серии С.К. Терновой - М. : ГЭОТАР-Медиа, 2014. - <a href="http://www.rosmedlib.ru/book/ISBN9785970430538.html">http://www.rosmedlib.ru/book/ISBN9785970430538.html</a>
8.	Ультразвуковая диагностика заболеваний желудка [Электронный ресурс] : руководство / З.А. Лемешко, З.М. Османова - М. : ГЭОТАР-Медиа, 2016. - <a href="http://www.rosmedlib.ru/book/ISBN9785970437209.html">http://www.rosmedlib.ru/book/ISBN9785970437209.html</a>



9.	Лучевая диагностика (МРТ, КТ, УЗИ, ОФЭКТ и ПЭТ) заболеваний печени [Электронный ресурс] : руководство / Труфанов Г.Е., Рязанов В.В., Фокин В.А. Под ред. Г.Е. Труфанова. - М. : ГЭОТАР-Медиа, 2008. - <a href="http://www.rosmedlib.ru/book/ISBN9785970407424.html">http://www.rosmedlib.ru/book/ISBN9785970407424.html</a>
10.	Практическая ультразвуковая диагностика: руководство для врачей : в 5 т. Т. 1. Ультразвуковая диагностика заболеваний органов брюшной полости [Электронный ресурс] / под ред. Г.Е. Труфанова, В.В. Рязанова - М. : ГЭОТАР-Медиа, 2016. - <a href="http://www.rosmedlib.ru/book/ISBN9785970437599.html">http://www.rosmedlib.ru/book/ISBN9785970437599.html</a>
11.	Диагностика заболеваний и повреждений костно-суставного аппарата у детей [Электронный ресурс]: учеб. пособие / Н.Г. Жила, В.В. Леванович, И.А. Комиссаров - М. : ГЭОТАР-Медиа, 2015. - <a href="http://www.studmedlib.ru/book/ISBN9785970433553.html">http://www.studmedlib.ru/book/ISBN9785970433553.html</a>
12.	Практическая ультразвуковая диагностика: руководство для врачей : в 5 т. Т. 2. Ультразвуковая диагностика заболеваний органов мочевыделительной системы и мужских половых органов [Электронный ресурс] / под ред. Г.Е. Труфанова, В.В. Рязанова - М.: ГЭОТАР-Медиа, 2016. - <a href="http://www.rosmedlib.ru/book/ISBN9785970439036.html">http://www.rosmedlib.ru/book/ISBN9785970439036.html</a>
13.	Практическая ультразвуковая диагностика. Т.5. Ультразвуковая диагностика заболеваний молочных желез и мягких тканей [Электронный ресурс] / под ред. Г. Е. Труфанова, В. В. Рязанова - М. : ГЭОТАР-Медиа, 2017. <a href="http://www.rosmedlib.ru/book/ISBN9785970440322.html">http://www.rosmedlib.ru/book/ISBN9785970440322.html</a>
14.	Лучевая диагностика в педиатрии [Электронный ресурс] : национальное руководство / Васильев А.Ю., Выключок М.В., Зубарева Е.А. и др. Под ред. А.Ю. Васильева, С.К. Тернового. - М. : ГЭОТАР-Медиа, 2010. - (Серия "Национальные руководства по лучевой диагностике и терапии"). – <a href="http://www.rosmedlib.ru/book/ISBN9785970413517.html">http://www.rosmedlib.ru/book/ISBN9785970413517.html</a>
15.	Рентгеноанатомия и рентгенодиагностика в стоматологии[Электронный ресурс] / В.П. Трутень - М.: ГЭОТАР-Медиа, 2017. <a href="http://www.studmedlib.ru/book/ISBN9785970441022.html">http://www.studmedlib.ru/book/ISBN9785970441022.html</a>
16.	Информатика и медицинская статистика [Электронный ресурс] / под ред. Г. Н. Царик - М. : ГЭОТАР-Медиа, 2017. - <a href="http://www.rosmedlib.ru/book/ISBN9785970442432.html">http://www.rosmedlib.ru/book/ISBN9785970442432.html</a>

### 8.3 Перечень периодических изданий:

Акушерство и гинекология

Анналы хирургии

Архивариус

Архив патологии

Бюллетень медицинских Интернет-конференций

Вестник Волгоградского государственного медицинского университета

Вестник рентгенологии и радиологии

Вестник современных исследований

Вестник Тамбовского Университета. Сер. Естественные и технические науки

Вопросы охраны материнства и детства

Кардиология

Врач-аспирант

Комплексные проблемы сердечно-сосудистых заболеваний

Клиническая медицина

Клиническая физиология кровообращения

Лечащий врач

Лучевая диагностика и терапия

Медицинский вестник Башкортостана

Медицинская визуализация

Медицинский алфавит



Медицинский вестник Юга России  
 Международный научно-исследовательский журнал  
 Международный журнал прикладных и фундаментальных исследований  
 Патология кровообращения и кардиохирургия  
 Радиология-практика  
 Российский вестник перинатологии и педиатрии  
 Российский журнал гастроэнтерологии, гепатологии и колопроктологии  
 Российский медицинский журнал  
 Российский Электронный Журнал Лучевой Диагностики  
 Саратовский научно-медицинский журнал  
 Терапевтический архив  
 Тромбоз, гемостаз и реология  
 Урология  
 Флебология  
 American Journal of Physiology — Heart and Circulatory Physiology  
 American Journal of Cardiology  
 ACS Biomaterials Science & Engineering  
 BMJ  
 Colloids and Surfaces B: Biointerfaces  
 Current Opinion in Cardiology  
 European Heart Journal  
 JAMA  
 J. of Biomedical Photonics & Eng.  
 Journal of Interventional Cardiac Electrophysiology  
 Journal of Heart Valve Disease  
 The Lancet  
 Injection of Citrate-Stabilized Magnetite Nanoparticles. BioNanoScience  
 Lasers in surgery and medicine  
 New England Journal of Medicine

#### **8.4. Перечень электронных образовательных, научно-образовательных ресурсов и информационно-справочных систем по учебной дисциплине 31.08.09 «Рентгенология»**

<b>№ п/п</b>	<b>Официальные рентгенологические сообщества</b>	<b>Интернет – страница</b>
<b>Отечественные</b>		
1.	Российское Общество Рентгенологов и Радиологов	<a href="http://www.russian-radiology.ru/">www.russian-radiology.ru/</a>
2.	Московское Общество Рентгенологов и Радиологов	<a href="http://www.mrororr.ru">www.mrororr.ru</a>
3.	Российская Ассоциация Специалистов Ультразвуковой Диагностики в Медицине	<a href="http://www.rasudm.org">www.rasudm.org</a>
<b>Зарубежные</b>		
1.	Европейское Общество Радиологов European Society of Radiology ESR	<a href="http://www.myesr.rorg">www.myesr.rorg</a>
2.	Американское общество терапевтической радиологии и онкологии мед. American Society for Therapeutic Radiology and Oncology (harser)	<a href="http://www.multitran.ru">www.multitran.ru</a>

	Международное интернет-сообщество Специалистов Ультразвуковой Диагностики	www.usclub.ru
<b>Научно-образовательные медицинские порталы</b>		
1.	Научная электронная библиотека	www.elibrary.ru
2.	Научно-образовательный медицинский портал	www.med-edu.ru
3.	Всероссийская образовательная интернет-программа для врачей «Интернист»	www.internist.ru
4.	Российская ассоциация специалистов функциональной диагностики	www.rasfd.com
5.	Международный медицинский портал	www.univadis.ru
6.	Медицинский образовательный сайт/социальная сеть для врачей	https://vrachivmeste.ru
7.	Научная сеть SciPeople	www.scipeople.ru
8.	Электронная библиотека диссертаций disserCat	www.dissercat.ru
9.	Центральная Научная Медицинская библиотека (Первый МГМУ им. И.М. Сеченова)	www.scsmi.rssi.ru
10.	Российская национальная библиотека (СПб)	www.nlr.ru
11.	Национальная медицинская библиотека (США)	www.ncbi.nlm.nih.gov
12.	Научная электронная библиотека – электронные информационные ресурсы зарубежного издательства Elsevier	www.elsevier.com
13.	Модульная объектно-ориентированная обучающая среда	www.moodle.org
<b>Информационно-справочные системы</b>		
1.	Министерство здравоохранения Российской Федерации	www.rosminzdrav.ru
2.	Министерство здравоохранения Саратовской области	www.minzdrav.saratov.gov.ru

## 8.5. Нормативные правовые акты

1. Федеральный закон от 29.12.2012 № 273-ФЗ «Об образовании в Российской Федерации»
2. Федеральный закон от 21.11.2011 № 323-ФЗ «Об основах охраны здоровья граждан в Российской Федерации»
3. Федеральный закон от 29.11.2010 № 326-ФЗ «Об обязательном медицинском страховании в Российской Федерации»
4. Приказ Министерства образования и науки Российской Федерации от 25.08.2014 № 1078 «Об утверждении федерального государственного образовательного стандарта высшего образования по специальности 31.08.36 Кардиология (уровень подготовки кадров высшей квалификации) (зарегистрировано в Минюсте России 23.10.2014, регистрационный № 34406)
5. Приказ Министерства здравоохранения Российской Федерации от 08.10.2015 № 707н «Об утверждении квалификационных требований к медицинским и фармацевтическим работникам с высшим образованием по направлению подготовки «Здравоохранение и медицинские науки» (зарегистрировано в Минюсте России 23.10.2015, регистрационный № 39438)
6. Приказ Министерства образования и науки Российской Федерации от 19.11. 2013 № 1258 «Об утверждении Порядка организации и осуществления образовательной деятельности по образовательным программам высшего образования – программам ординатуры» (зарегистрировано в Минюсте России 28.01.2014, регистрационный № 31136)
7. Приказ Министерства образования и науки РФ от 27.11.2015 № 1383 «Об утверждении Положения о практике обучающихся, осваивающих основные профессиональные образовательные программы высшего образования» (зарегистрировано в Минюсте России 18.12.2015, регистрационный № 40168)

8. Приказ Министерства здравоохранения Российской Федерации от 30.06.2016 № 435н «Об утверждении типовой формы договора об организации практической подготовки обучающихся, заключаемого между образовательной или научной организацией и медицинской организацией либо организацией, осуществляющей производство лекарственных средств, организацией, осуществляющей производство и изготовление медицинских изделий, аптечной организацией, судебно-экспертным учреждением или иной организацией» (зарегистрировано в Минюсте России 23.08.2016 № 43353)
9. Приказ Министерства здравоохранения Российской Федерации от 18.03.2016 № 227 «Об утверждении Порядка проведения государственной итоговой аттестации по образовательным программам высшего образования – программам подготовки научно-педагогических кадров в аспирантуре (адъюнктуре), программам ординатуры, программам ассистентуры-стажировки» (зарегистрировано в Минюсте РФ 11.04.2016 г., регистрационный № 41754)
10. Приказ Министерства здравоохранения и социального развития Российской Федерации от 23.07.2010 № 541н «Об утверждении единого квалификационного справочника должностей руководителей, специалистов и служащих», раздел «Квалификационные характеристики должностей работников в сфере здравоохранения» (зарегистрировано в Минюсте России 25.08.2010, регистрационный № 18247)
11. Приказ Минобрнауки России от 12 сентября 2013 г. № 1061 «Об утверждении перечней специальностей и направлений подготовки высшего образования» (зарегистрировано в Минюсте России 14 октября 2013 . № 30163)
12. Приказ Минздрава СССР от 04.10.1980 № 1030 «Об утверждении форм первичной медицинской документации учреждений здравоохранения»

Согласно части 1 статьи 37 Федерального закона Российской Федерации от 21.11.2011 № 323-ФЗ «Об основах охраны здоровья граждан Российской Федерации», медицинская помощь по профилю «Рентгенология» организуется и оказывается в соответствии с порядками оказания медицинской помощи, обязательными для исполнения на территории Российской Федерации всеми медицинскими организациями, а также на основе стандартов оказания медицинской помощи, за исключением медицинской помощи, оказываемой в рамках клинической апробации.

#### **Порядки оказания медицинской помощи**

<b>Наименование порядка</b>	<b>Нормативный правовой акт, утвердивший порядок</b>
Порядок оказания медицинской помощи по профилю «Рентгенология»	Приказ Минздравсоцразвития России от 7.07.2009 № 415н, с изменениями, внесенными приказом Минздравсоцразвития России от 26.12.2011 г. № 1644н, по специальностям «рентгенология», «ультразвуковая диагностика». Проект Приказа Министерства здравоохранения РФ "Об утверждении Правил проведения рентгенологических исследований" (подготовлен Минздравом России)

	03.12.2016)
Правила проведения рентгенологических исследований	Проект Приказа Минздрава России от 8.12.16
Порядок оказания медицинской помощи по профилю «Ультразвуковая диагностика»	Приказ Минздравсоцразвития России от 7.07.2009 № 415н, с изменениями, внесенными приказом Минздравсоцразвития России от 26.12.2011 г. № 1644н, по специальностям «рентгенология», «ультразвуковая диагностика».
Порядок оказания медицинской помощи по профилю «Радиология»	Приказ Минздравсоцразвития России от 7.07.2009 № 415н, с изменениями, внесенными приказом Минздравсоцразвития России от 26.12.2011 г. № 1644н
Порядок проведения санитарно-эпидемиологических экспертиз, расследований, обследований, исследований, испытаний и токсикологических, гигиенических и иных видов оценок	Приказ Минздрава России от 15.08.2001 №326
Порядок ведения радиационно-гигиенических паспортов организаций и территорий	Приказ Минздрава России, Госатомнадзора РФ и Госкомэкологии РФ от 21.06.99 № 239/66/288
Упорядочение рентгенологических обследований	Приказ МЗ СССР от 29.03.90 № 129
Правила проведения функциональных исследований	Приказ Минздрава России от 26.12.2016 N 997н
Порядок оказания медицинской помощи взрослому населению по профилю "урология"	Приказ Минздрава России от 12.11.2012 N 907н
Порядок оказания медицинской помощи по профилю "детская урология-андрология"	Приказ Минздрава России от 31.10.2012 N 561н
Порядок оказания медицинской помощи взрослому населению по профилю "нефрология"	Приказ Минздравсоцразвития России от 18.01.2012 N 17н
Порядок оказания педиатрической помощи	Приказ Минздравсоцразвития России от 16.04.2012 N 366н
Порядок оказания медицинской помощи взрослому населению по профилю "терапия"	Приказ Минздрава России от 15.11.2012 N 923н

Порядок оказания медицинской помощи больным с врожденными и (или) наследственными заболеваниями	Приказ Минздрава России от 15.11.2012 N 917н
Порядок оказания медицинской помощи детям со стоматологическими заболеваниями	Приказ Минздрава России от 13.11.2012 N 910н
Порядок оказания медицинской помощи взрослому населению при стоматологических заболеваниях	Приказ Минздравсоцразвития России от 07.12.2011 N 1496н
Порядок оказания медицинской помощи взрослому населению по профилю "эндокринология"	Приказ Минздрава России от 12.11.2012 N 899н
Порядок оказания медицинской помощи взрослому населению при заболеваниях глаза, его придаточного аппарата и орбиты	Приказ Минздрава России от 12.11.2012 N 902н
Порядок оказания медицинской помощи детям при заболеваниях глаза, его придаточного аппарата и орбиты	Приказ Минздрава России от 25.10.2012 N 442н
Порядок оказания медицинской помощи взрослому населению по профилю "ревматология"	Приказ Минздрава России от 12.11.2012 N 900н
Порядок оказания медицинской помощи детям по профилю "ревматология"	Приказ Минздрава России от 25.10.2012 N 441н
Порядок оказания медицинской помощи населению по профилю "гематология"	Приказ Минздрава России от 15.11.2012 N 930н
Порядок оказания медицинской помощи взрослому населению по профилю "торакальная хирургия"	Приказ Минздрава России от 12.11.2012 N 898н
Порядок оказания медицинской помощи по профилю "Детская хирургия"	Приказ Минздрава России от 31.10.2012 N 562н
Порядок оказания медицинской помощи взрослому населению по профилю "хирургия"	Приказ Минздрава России от 15.11.2012 N 922н
Порядок оказания медицинской помощи детям с инфекционными заболеваниями	Приказ Минздравсоцразвития России от 05.05.2012 N 521н
Порядок оказания медицинской помощи взрослым больным при инфекционных заболеваниях	Приказ Минздравсоцразвития России от 31.01.2012 N 69н
Порядок оказания медицинской помощи при острых и хронических профессиональных заболеваниях	Приказ Минздрава России от 13.11.2012 N 911н
Порядок оказания медицинской помощи населению по профилю "оториноларингология"	Приказ Минздрава России от 12.11.2012 N 905н

Порядок оказания медицинской помощи при проведении физкультурных и спортивных мероприятий	Приказ Минздравсоцразвития России от 09.08.2010 N 613н
Порядок оказания медицинской помощи населению с заболеваниями толстой кишки, анального канала и промежности колопроктологического профиля	Приказ Минздравсоцразвития России от 02.04.2010 N 206н
Порядок оказания медицинской помощи населению по профилю "гастроэнтерология"	Приказ Минздравсоцразвития России от 12.11.2012 N 906н
Порядок оказания медицинской помощи по профилю "наркология"	Приказ Минздрава России от 15.11.2012 N 929н
Порядок оказания медицинской помощи больным туберкулезом	Приказ Минздрава России от 15.11.2012 N 932н
Порядок оказания медицинской помощи населению по профилю "пульмонология"	Приказ Минздрава России от 15.11.2012 N 916н
Порядок оказания медицинской помощи взрослому населению при заболевании, вызываемом вирусом иммунодефицита человека (ВИЧ-инфекции)	Приказ Минздрава России от 08.11.2012 N 689н
Порядок оказания медицинской помощи населению по профилю "аллергология и иммунология"	Приказ Минздрава России от 07.11.2012 N 606н
Порядок оказания медицинской помощи населению по профилю "травматология и ортопедия"	Приказ Минздрава России от 12.11.2012 N 901н
Порядок оказания медицинской помощи пострадавшим с сочетанными, множественными и изолированными травмами, сопровождающимися шоком	Приказ Минздрава России от 15.11.2012 N 927н
Порядок оказания медицинской помощи взрослому населению по профилю "онкология"	Приказ Минздрава России от 15.11.2012 N 915н
Порядок оказания медицинской помощи по профилю "детская онкология"	Приказ Минздрава России от 31.10.2012 N 560н
Порядок оказания паллиативной медицинской помощи взрослому населению	Приказ Минздрава России от 21.12.2012 N 1343н
Порядок оказания медицинской помощи по профилю "акушерство и гинекология (за исключением использования вспомогательных репродуктивных технологий)"	Приказ Минздрава России от 01.11.2012 N 572н

Порядок оказания скорой, в том числе скорой специализированной, медицинской помощи	Приказ Минздрава России от 20.06.2013 N 388н Список изменяющих документов (в ред. Приказов Минздрава России от 22.01.2016 № 33н, от 05.05.2016 № 283н)
--	---

**Порядки проведения медицинских осмотров, диспансеризации, диспансерного наблюдения**

Наименование порядка	Нормативный правовой акт, утвердивший порядок
Порядок проведения обязательных предварительных (при поступлении на работу) и периодических медицинских осмотров (обследований) работников, занятых на тяжелых работах и на работах с вредными и (или) опасными условиями труда	Приказ Минздравсоцразвития России от 12.04.2011 N 302н

**Иные порядки, утвержденные в соответствии с Законом N 323-ФЗ**

Наименование порядка	Нормативный правовой акт, утвердивший порядок
Правила оказания медицинской помощи иностранным гражданам на территории Российской Федерации	Постановление Правительства РФ от 06.03.2013 N 186
Правила оказания лицам, заключенным под стражу или отбывающим наказание в виде лишения свободы, медицинской помощи в медицинских организациях государственной и муниципальной систем здравоохранения, а также приглашения для проведения консультаций врачей-специалистов указанных медицинских организаций при невозможности оказания медицинской помощи в учреждениях уголовно-исполнительной системы	Постановление Правительства РФ от 28.12.2012 N 1466
Порядок организации оказания медицинской помощи лицам, заключенным под стражу или отбывающим наказание в виде лишения свободы	Приказ Минюста России от 28.12.2017 N 285
Порядок организации и оказания медицинской помощи с применением телемедицинских технологий	Приказ Минздрава России от 30.11.2017 N 965н
Порядок организации оказания высокотехнологичной медицинской помощи с применением специализированной информационной системы	Приказ Минздрава России от 29.12.2014 N 930н
Положение об организации оказания первичной медико-санитарной помощи	Приказ Минздравсоцразвития России от 15.05.2012 N 543н

Положение об организации оказания специализированной, в том числе высокотехнологичной, медицинской помощи	Приказ Минздрава России от 02.12.2014 N 796н
Порядок организации санаторно-курортного лечения	Приказ Минздрава России от 05.05.2016 N 279н
Порядок организации медицинской реабилитации	Приказ Минздрава России от 29.12.2012 N 1705н
Об утверждении перечней медицинских показаний и противопоказаний для санаторно-курортного лечения	Приказ Минздрава России от 05.05.2016 N 281н
Порядок организации оказания медицинской помощи лицам, занимающимся физической культурой и спортом (в том числе при подготовке и проведении физкультурных мероприятий и спортивных мероприятий), включая порядок медицинского осмотра лиц, желающих пройти спортивную подготовку, заниматься физической культурой и спортом в организациях и (или) выполнить нормативы испытаний (тестов) Всероссийского физкультурно-спортивного комплекса "Готов к труду и обороне"	Приказ Минздрава России от 01.03.2016 N 134н

### Стандарты медицинской помощи

#### Стандарты первичной медико-санитарной помощи

Наименование стандарта	Код МКБ	Возраст. к/я	Нормативный правовой акт, утвердивший стандарт
<b>Некоторые инфекционные и паразитарные болезни (A00 - B99)</b>			
Стандарт первичной медико-санитарной помощи при туберкулезе костей и суставов	A18.0+ Туберкулез костей и суставов	взрослые	Приказ Минздрава России от 09.11.2012 N 744н
Стандарт первичной медико-санитарной помощи при болезни, вызванной вирусом иммунодефицита человека (ВИЧ-инфекцией)	B20 Болезнь, вызванная вирусом иммунодефицита человека [ВИЧ], проявляющаяся в виде инфекционных и паразитарных болезней B21 Болезнь, вызванная вирусом иммунодефицита человека [ВИЧ], проявляющаяся в виде злокачественных новообразований B22 Болезнь, вызванная вирусом	взрослые	Приказ Минздрава России от 24.12.2012 N 1511н



	<p>иммунодефицита человека [ВИЧ], проявляющаяся в виде других уточненных болезней</p> <p>В23 Болезнь, вызванная вирусом иммунодефицита человека [ВИЧ], проявляющаяся в виде других состояний</p> <p>В24 Болезнь, вызванная вирусом иммунодефицита человека [ВИЧ], неуточненная</p> <p>Z21 Бессимптомный инфекционный статус, вызванный вирусом иммунодефицита человека [ВИЧ]</p>		
<b>Новообразования (C00 - D48)</b>			
Стандарт первичной медико-санитарной помощи при злокачественных новообразованиях пищевода I - IV стадии (обследование в целях установления диагноза заболевания и подготовки к противоопухолевому лечению)	C15 Злокачественное новообразование пищевода	взрослые	Приказ Минздрава России от 20.12.2012 N 1173н
Стандарт первичной медико-санитарной помощи при злокачественных новообразованиях пищевода I - IV стадии (обследование при проведении диспансерного наблюдения)	C15 Злокачественное новообразование пищевода	взрослые	Приказ Минздрава России от 20.12.2012 N 1170н
Стандарт первичной медико-санитарной помощи при злокачественных новообразованиях желудка I - IV стадии (обследование при проведении диспансерного наблюдения)	C16 Злокачественное новообразование желудка	взрослые	Приказ Минздрава России от 20.12.2012 N 1190н
Стандарт первичной медико-санитарной помощи при злокачественных	C16 Злокачественное новообразование желудка	взрослые	Приказ Минздрава России от 20.12.2012 N

новообразованиях желудка I - IV стадии (обследование в целях установления диагноза заболевания и подготовки к противоопухолевому лечению)			1136н
Стандарт первичной медико-санитарной помощи при злокачественных новообразованиях ободочной кишки I - IV стадии (обследование в целях установления диагноза заболевания и подготовки к противоопухолевому лечению)	C18 Злокачественное новообразование ободочной кишки C19 Злокачественное новообразование ректосигмоидного соединения	взрослые	Приказ Минздрава России от 20.12.2012 N 1198н
Стандарт первичной медико-санитарной помощи при злокачественных метастатических и рецидивных новообразованиях ободочной и прямой кишки IV стадии (химиотерапевтическое лечение)	C18 Злокачественное новообразование ободочной кишки C19 Злокачественное новообразование ректосигмоидного соединения C20 Злокачественное новообразование прямой кишки	взрослые	Приказ Минздрава России от 24.12.2012 N 1531н
Стандарт первичной медико-санитарной помощи при злокачественных новообразованиях прямой кишки I - IV стадии (обследование при проведении диспансерного наблюдения)	C20 Злокачественное новообразование прямой кишки	взрослые	Приказ Минздрава России от 20.12.2012 N 1188н
Стандарт первичной медико-санитарной помощи при злокачественных новообразованиях прямой кишки I - IV стадии (обследование в целях установления диагноза заболевания и подготовки к противоопухолевому	C20 Злокачественное новообразование прямой кишки C22 Злокачественное новообразование печени и внутрипеченочных желчных протоков	взрослые	Приказ Минздрава России от 20.12.2012 N 1196н

лечению)			
Стандарт первичной медико-санитарной помощи при злокачественных новообразованиях печени и внутripеченочных желчных протоков I - IV стадии (обследование в целях установления диагноза заболевания и подготовки к противоопухолевому лечению)	C22 Злокачественное новообразование печени и внутripеченочных желчных протоков	взрослые	Приказ Минздрава России от 20.12.2012 N 1154н
Стандарт первичной медико-санитарной помощи при злокачественных новообразованиях печени и внутripеченочных желчных протоков I - IV стадии (обследование в целях установления диагноза заболевания и подготовки к противоопухолевому лечению)	C22 Злокачественное новообразование печени и внутripеченочных желчных протоков	взрослые	Приказ Минздрава России от 20.12.2012 N 1161н
Стандарт первичной медико-санитарной помощи при злокачественных новообразованиях печени и внутripеченочных желчных протоков I - IV стадии (обследование при проведении диспансерного наблюдения)	C22 Злокачественное новообразование печени и внутripеченочных желчных протоков	взрослые	Приказ Минздрава России от 20.12.2012 N 1122н
Стандарт первичной медико-санитарной помощи при злокачественных новообразованиях поджелудочной железы (обследование в целях установления диагноза заболевания и подготовки к противоопухолевому	C25 Злокачественное новообразование поджелудочной железы	взрослые	Приказ Минздрава России от 20.12.2012 N 1160н

лечению)			
Стандарт первичной медико-санитарной помощи при злокачественных новообразованиях поджелудочной железы I - IV стадии (обследование при проведении диспансерного наблюдения)	С25 Злокачественное новообразование поджелудочной железы	взрослые	Приказ Минздрава России от 20.12.2012 N 1165н
Стандарт первичной медико-санитарной помощи при злокачественных новообразованиях поджелудочной железы IIВ - IV стадии (нерезектабельный процесс, химиотерапевтическое лечение)	С25 Злокачественное новообразование поджелудочной железы	взрослые	Приказ Минздрава России от 24.12.2012 N 1527н
Стандарт первичной медико-санитарной помощи при злокачественных новообразованиях носа и придаточных пазух 0 - IV стадии (обследование при проведении диспансерного наблюдения)	С30 Злокачественное новообразование полости носа и среднего уха С31 Злокачественное новообразование придаточных пазух	взрослые	Приказ Минздрава России от 20.12.2012 N 1118н
Стандарт первичной медико-санитарной помощи при злокачественных новообразованиях носа и придаточных пазух 0 - IV стадии (обследование в целях установления диагноза заболевания и подготовки к противоопухолевому лечению)	С30 Злокачественное новообразование полости носа и среднего уха С31 Злокачественное новообразование придаточных пазух	взрослые	Приказ Минздрава России от 20.12.2012 N 1158н
Стандарт первичной медико-санитарной помощи при злокачественных новообразованиях гортани 0 - IV стадии (обследование при	С32 Злокачественное новообразование гортани	взрослые	Приказ Минздрава России от 28.12.2012 N 1603н

проведении диспансерного наблюдения)			
Стандарт первичной медико-санитарной помощи при злокачественных новообразованиях гортани 0 - IV стадии (обследование в целях установления диагноза заболевания и подготовки к противоопухолевому лечению)	С32 Злокачественное новообразование гортани	взрослые	Приказ Минздрава России от 24.12.2012 N 1477н
Стандарт первичной медико-санитарной помощи при злокачественных новообразованиях трахеи I - IV стадии (обследование при проведении диспансерного наблюдения)	С33 Злокачественное новообразование трахеи	взрослые	Приказ Минздрава России от 20.12.2012 N 1186н
Стандарт первичной медико-санитарной помощи при злокачественных новообразованиях трахеи I - IV стадии (обследование в целях установления диагноза заболевания и подготовки к противоопухолевому лечению)	С33 Злокачественное новообразование трахеи	взрослые	Приказ Минздрава России от 20.12.2012 N 1151н
Стандарт первичной медико-санитарной помощи при злокачественных новообразованиях легкого I - IV стадии (обследование при проведении диспансерного наблюдения)	С34 Злокачественное новообразование бронхов и легкого	взрослые	Приказ Минздрава России от 20.12.2012 N 1081н
Стандарт первичной медико-санитарной помощи при генерализованном немелкоклеточном раке	С34 Злокачественное новообразование бронхов и легкого	взрослые	Приказ Минздрава России от 24.12.2012 N 1464н

легкого ШВ - IV стадии при наличии медицинских противопоказаний к хирургическому лечению (химиотерапевтическое лечение)			
Стандарт первичной медико-санитарной помощи при злокачественных новообразованиях костей и суставных хрящей I - IV стадии (обследование в целях установления диагноза заболевания и подготовки к противоопухолевому лечению)	C40 Злокачественное новообразование костей и суставных хрящей C41 Злокачественное новообразование костей и суставных хрящей других и неуточненных локализаций	взрослые	Приказ Минздрава России от 20.12.2012 N 1149н
Стандарт первичной медико-санитарной помощи при злокачественных новообразованиях костей и суставных хрящей I - IV стадии (обследование при проведении диспансерного наблюдения)	C40 Злокачественное новообразование костей и суставных хрящей C41 Злокачественное новообразование костей и суставных хрящей других и неуточненных локализаций	взрослые	Приказ Минздрава России от 20.12.2012 N 1164н
Стандарт первичной медико-санитарной помощи при злокачественных новообразованиях соединительной и мягких тканей I - IV стадии (обследование при проведении диспансерного наблюдения)	C49 Злокачественное новообразование других типов соединительной и мягких тканей C47 Злокачественное новообразование периферических нервов и вегетативной нервной системы	взрослые	Приказ Минздрава России от 20.12.2012 N 1125н
Стандарт первичной медико-санитарной помощи при злокачественных новообразованиях соединительной и мягких тканей I - IV стадии (обследование в целях установления	C49 Злокачественное новообразование других типов соединительной и мягких тканей C47 Злокачественное новообразование периферических нервов и вегетативной нервной системы	взрослые	Приказ Минздрава России от 20.12.2012 N 1159н

диагноза заболевания и подготовки к противоопухолевому лечению)			
Стандарт первичной медико-санитарной помощи при злокачественных новообразованиях шейки матки 0 - IV стадии (обследование в целях установления диагноза заболевания и подготовки к противоопухолевому лечению)	C53 Злокачественное новообразование шейки матки	взрослые	Приказ Минздрава России от 20.12.2012 N 1193н
Стандарт первичной медико-санитарной помощи при злокачественных новообразованиях шейки матки 0 - IV стадии (обследование при проведении диспансерного наблюдения)	C53 Злокачественное новообразование шейки матки	взрослые	Приказ Минздрава России от 20.12.2012 N 1187н
Стандарт первичной медико-санитарной помощи при злокачественных новообразованиях тела матки 0 - IV стадии (обследование при проведении диспансерного наблюдения)	C54 Злокачественное новообразование тела матки	взрослые	Приказ Минздрава России от 20.12.2012 N 1189н
Стандарт первичной медико-санитарной помощи при злокачественных новообразованиях тела матки 0 - IV стадии (обследование в целях установления диагноза заболевания и подготовки к противоопухолевому лечению)	C54 Злокачественное новообразование тела матки	взрослые	Приказ Минздрава России от 20.12.2012 N 1152н
Стандарт первичной медико-санитарной помощи при злокачественных	C56 Злокачественное новообразование яичника	взрослые	Приказ Минздрава России от 20.12.2012 N

новообразованиях яичников 0 - IV стадии (обследование при проведении диспансерного наблюдения)			1088н
Стандарт первичной медико-санитарной помощи при злокачественных новообразованиях яичников I - IV стадии (обследование в целях установления диагноза заболевания и подготовки к противоопухолевому лечению)	С56 Злокачественное новообразование яичника	взрослые	Приказ Минздрава России от 20.12.2012 N 1150н
Стандарт первичной медико-санитарной помощи при злокачественных новообразованиях почки 0 - IV стадии (обследование при проведении диспансерного наблюдения)	С64 Злокачественное новообразование почки, кроме почечной лоханки	взрослые	Приказ Минздрава России от 20.12.2012 N 1089н
Стандарт первичной медико-санитарной помощи при злокачественных новообразованиях почки 0 - IV стадии (обследование в целях установления диагноза заболевания и подготовки к противоопухолевому лечению)	С64 Злокачественное новообразование почки, кроме почечной лоханки	взрослые	Приказ Минздрава России от 20.12.2012 N 1197н
Стандарт первичной медико-санитарной помощи при злокачественных новообразованиях мочевого пузыря 0 - IV стадии (обследование в целях установления диагноза заболевания и подготовки к противоопухолевому лечению)	С67 Злокачественное новообразование мочевого пузыря	взрослые	Приказ Минздрава России от 20.12.2012 N 1157н



Стандарт первичной медико-санитарной помощи при злокачественных новообразованиях мочевого пузыря 0 - IV стадии (обследование при проведении диспансерного наблюдения)	С67 Злокачественное новообразование мочевого пузыря	взрослые	Приказ Минздрава России от 20.12.2012 N 1174н
Стандарт первичной медико-санитарной помощи при злокачественных новообразованиях щитовидной железы 0 - IV стадии (обследование при проведении диспансерного наблюдения)	С73 Злокачественное новообразование щитовидной железы	взрослые	Приказ Минздрава России от 20.12.2012 N 1077н
Стандарт первичной медико-санитарной помощи при злокачественных новообразованиях щитовидной железы 0 - IV стадии (обследование в целях установления диагноза заболевания и подготовки к противоопухолевому лечению)	С73 Злокачественное новообразование щитовидной железы	взрослые	Приказ Минздрава России от 20.12.2012 N 1156н
Стандарт первичной медико-санитарной помощи детям при лимфобластной неходжкинской лимфоме (группа стандартного риска)	С83.5 Лимфобластная (диффузная)	дети	Приказ Минздрава России от 29.12.2012 N 1738н
Стандарт первичной медико-санитарной помощи детям при лимфобластной неходжкинской лимфоме (группа среднего риска)	С83.5 Лимфобластная (диффузная)	дети	Приказ Минздрава России от 29.12.2012 N 1754н
Стандарт первичной медико-санитарной помощи детям при лимфобластной неходжкинской лимфоме (группа высокого риска)	С83.5 Лимфобластная (диффузная)	дети	Приказ Минздрава России от 29.12.2012 N 1753н
Стандарт первичной	С90.0 Множественная миелома	взрослые	Приказ

медико-санитарной помощи при резистентном и рецидивирующем течении множественной миеломы и других злокачественных плазмоклеточных новообразований	С88.1 Болезнь альфа-тяжелых цепей С88.2 Болезнь гамма-тяжелых цепей С90.1 Плазмоклеточный лейкоз С90.2 Плазмоцитома экстрамедуллярная		Минздрава России от 24.12.2012 N 1458н
Стандарт первичной медико-санитарной помощи при множественной миеломе и других злокачественных плазмоклеточных новообразованиях (поддерживающая терапия после трансплантации аутологичного или аллогенного костного мозга)	С90.0 Множественная миелома С88.1 Болезнь альфа-тяжелых цепей С88.2 Болезнь гамма-тяжелых цепей С90.1 Плазмоклеточный лейкоз С90.2 Плазмоцитома экстрамедуллярная	взрослые	Приказ Минздрава России от 24.12.2012 N 1459н
Стандарт первичной медико-санитарной помощи детям при остром лимфобластном лейкозе стандартного риска (поддерживающая терапия)	С91.0 Множественная миелома	дети	Приказ Минздрава России от 24.12.2012 N 1454н
Болезни крови, кроветворных органов и отдельные нарушения, вовлекающие иммунный механизм (D50 - D89)			
Стандарт первичной медико-санитарной помощи при атипичном гемолитико-уремическом синдроме (динамическое наблюдение, лечение)	D59.3 Гемолитико-уремический синдром	взрослые	Приказ Минздрава России от 29.12.2012 N 1750н
Стандарт первичной медико-санитарной помощи детям при врожденной апластической анемии	D61.0 Конституциональная апластическая анемия D61.8 Другие уточненные апластические анемии D61.9 Апластическая анемия неуточненная	дети	Приказ Минздрава России от 29.12.2012 N 1746н
Болезни эндокринной системы, расстройства питания и нарушения обмена веществ (E00 - E90)			
Стандарт первичной медико-санитарной помощи при нетоксическом зобе	E01 Болезни щитовидной железы, связанные с йодной недостаточностью, и сходные состояния E01.0 Диффузный	взрослые	Приказ Минздрава России от 09.11.2012 N 692н

	<p>(эндемический) зоб, связанный с йодной недостаточностью  E01.1 Многоузловой (эндемический) зоб, связанный с йодной недостаточностью  E01.2 Зоб (эндемический), связанный с йодной недостаточностью, неуточненный  E01.8 Другие болезни щитовидной железы, связанные с йодной недостаточностью, и сходные состояния  E04 Другие формы нетоксического зоба  E04.0 Нетоксический диффузный зоб  E04.1 Нетоксический одноузловой зоб  E04.2 Нетоксический многоузловой зоб  E04.8 Другие уточненные формы нетоксического зоба  E04.9 Нетоксический зоб неуточненный</p>		
Стандарт первичной медико-санитарной помощи детям при тиреотоксикозе	<p>E05.0 Тиреотоксикоз с диффузным зобом  E05.1 Тиреотоксикоз с токсическим одноузловым зобом  E05.2 Тиреотоксикоз с токсическим многоузловым зобом  E05.3 Тиреотоксикоз с эктопией тиреоидной ткани  E05.4 Тиреотоксикоз искусственный  E05.8 Другие формы тиреотоксикоза  E05.9 Тиреотоксикоз неуточненный  E06.4 Медикаментозный тиреодит</p>	взрослые	Приказ Минздрава России от 09.11.2012 N 872н
Стандарт первичной медико-санитарной помощи детям при тиреотоксикозе	<p>E05 Тиреотоксикоз (гипертиреоз)  E05.0 Тиреотоксикоз с диффузным зобом  E05.1 Тиреотоксикоз с токсическим одноузловым зобом  E05.2 Тиреотоксикоз с токсическим многоузловым</p>	дети	Приказ Минздрава России от 07.11.2012 N 655н

	<p>зобом  E05.3 Тиреотоксикоз с эктопией тиреоидной ткани  E05.8 Другие формы тиреотоксикоза  E05.9 Тиреотоксикоз неуточненный</p>		
<p>Стандарт первичной медико-санитарной помощи при сахарном диабете с синдромом диабетической стопы</p>	<p>E10.4 Инсулинзависимый сахарный диабет с неврологическими проявлениями  E10.5 Инсулинзависимый сахарный диабет с нарушениями периферического кровообращения  E11.4 Инсулиннезависимый сахарный диабет с неврологическими проявлениями  E11.5 Инсулиннезависимый сахарный диабет с нарушениями периферического кровообращения  E13.4 Другие уточненные формы сахарного диабета с неврологическими проявлениями  E13.5 Другие уточненные формы сахарного диабета с нарушениями периферического кровообращения  E14.4 Сахарный диабет неуточненный с неврологическими проявлениями  E14.5 Сахарный диабет неуточненный с нарушениями периферического кровообращения</p>	<p>взрослые</p>	<p>Приказ Минздрава России от 09.11.2012 N 751н</p>
<p>Стандарт первичной медико-санитарной помощи детям при задержке роста</p>	<p>E34.3 Низкорослость [карликовость], не классифицированная в других рубриках  E89.8 Другие эндокринные и обменные нарушения, возникшие после медицинских процедур  Q77.8 Другая остеохондродисплазия с дефектами роста трубчатых костей и позвоночного столба</p>	<p>дети</p>	<p>Приказ Минздрава России от 09.11.2012 N 857н</p>

	<p>Q77.9 Остеохондро - дисплазия с дефектами роста трубчатых костей и позвоночного столба неуточненная</p> <p>Q87.1 Синдромы врожденных аномалий, проявляющихся преимущественно карликовостью</p> <p>Q96 Синдром Тернера</p> <p>Q96.0 Кариотип 45, X</p> <p>Q96.1 Кариотип 46, X iso (Xq)</p> <p>Q96.2 Кариотип 46, X с аномальной половой хромосомой, за исключением iso (Xq)</p> <p>Q96.3 Мозаицизм 45, X/46, XX или XY</p> <p>Q96.4 Мозаицизм 45, X/другая клеточная линия (линии) с аномальной половой хромосомой</p> <p>Q96.8 Другие варианты синдрома Тернера</p> <p>Q96.9 Синдром Тернера неуточненный</p>		
Стандарт первичной медико-санитарной помощи при кистозном фиброзе	<p>E84.0 Кистозный фиброз с легочными проявлениями</p> <p>E84.1 Кистозный фиброз с кишечными проявлениями</p> <p>E84.8 Кистозный фиброз с другими проявлениями</p>	взрослые дети	Приказ Минздрава России от 20.12.2012 N 1206н
Болезни нервной системы (G00 - G99)			
Стандарт первичной медико-санитарной помощи при отосклерозе	<p>H80.0 Отосклероз, вовлекающий овальное окно, необлитерирующий</p> <p>H80.1 Отосклероз, вовлекающий овальное окно, облитерирующий</p> <p>H80.2 Кохлеарный отосклероз</p> <p>H80.8 Другие формы отосклероза</p> <p>H80.9 Отосклероз неуточненный</p>	взрослые	Приказ Минздрава России от 20.12.2012 N 1102н
Болезни системы кровообращения (I00 - I99)			
Стандарт первичной медико-санитарной помощи при первичной артериальной гипертензии (гипертонической болезни)	<p>I10 Эссенциальная (первичная) гипертензия</p> <p>I11 Гипертензивная болезнь сердца [гипертоническая болезнь сердца с преимущественным поражением сердца]</p> <p>I12 Гипертензивная [гипертоническая] болезнь с преимущественным поражением почек</p>	взрослые	Приказ Минздрава России от 09.11.2012 N 708н

	<p>I13 Гипертензивная [гипертоническая] болезнь с преимущественным поражением сердца и почек</p> <p>I13.0 Гипертензивная [гипертоническая] болезнь с преимущественным поражением сердца и почек с (застойной) сердечной недостаточностью</p> <p>I13.1 Гипертензивная [гипертоническая] болезнь с преимущественным поражением почек с почечной недостаточностью</p> <p>I13.2 Гипертензивная [гипертоническая] болезнь с преимущественным поражением сердца и почек с (застойной) сердечной недостаточностью и почечной недостаточностью</p> <p>I15 Вторичная гипертензия</p> <p>I15.0 Реноваскулярная гипертензия</p> <p>I15.1 Гипертензия вторичная по отношению к другим поражениям почек</p> <p>I15.2 Гипертензия вторичная по отношению к эндокринным нарушениям</p> <p>I15.9 Вторичная гипертензия неуточненная</p>		
Стандарт первичной медико-санитарной помощи при легочной артериальной гипертензии	<p>I27.0 Первичная легочная гипертензия</p> <p>I27.8 Другие уточненные формы легочно-сердечной недостаточности</p> <p>I27.9 Легочно-сердечная недостаточность неуточненная</p>	взрослые	Приказ Минздрава России от 24.12.2012 N 1446н
Болезни органов дыхания (J00 - J99)			
Стандарт первичной медико-санитарной помощи при острых назофарингите, ларингите, трахеите и острых инфекциях верхних дыхательных путей легкой степени тяжести	<p>J00 Острый назофарингит (насморк)</p> <p>J04.1 Острый трахеит</p> <p>J04.2 Острый ларинготрахеит</p> <p>J06 Острые инфекции верхних дыхательных путей множественной и неуточненной локализации</p> <p>J06.0 Острый ларингофарингит</p> <p>J06.9 Острая инфекция верхних дыхательных путей неуточненная</p>	дети	Приказ Минздрава России от 28.12.2012 N 1654н
Стандарт первичной	J01.0 Острый верхнечелюстной	взрослые	Приказ

медико-санитарной помощи при остром синусите	синусит J01.1 Острый фронтальный синусит J01.2 Острый этмоидальный синусит J01.3 Острый сфеноидальный синусит J01.4 Острый пансинусит J01.8 Другой острый синусит J01.9 Острый синусит неуточненный	дети	Минздрава России от 20.12.2012 N 1201н
Стандарт первичной медико-санитарной помощи при пневмонии	J15.9 Бактериальная пневмония неуточненная J18.8 Другая пневмония, возбудитель не уточнен J18.9 Пневмония неуточненная J18.0 Бронхопневмония неуточненная J16.0 Пневмония, вызванная хламидиями J15.7 Пневмония, вызванная <i>Mycoplasma pneumoniae</i> J22 Острая респираторная инфекция нижних дыхательных путей неуточненная	взрослые дети	Приказ Минздрава России от 20.12.2012 N 1213н
Стандарт первичной медико-санитарной помощи при хроническом синусите	J32.0 Хронический верхнечелюстной синусит J32.1 Хронический фронтальный синусит J32.2 Хронический этмоидальный синусит J32.3 Хронический сфеноидальный синусит J32.4 Хронический пансинусит J32.8 Другие хронические синуситы J32.9 Хронический синусит неуточненный J33.0 Полип полости носа J33.1 Полипозная дегенерация синуса J34.1 Киста или мукоцеле носового синуса J33.9 Другие полипы синуса J33.8 Полип носа неуточненный	взрослые дети	Приказ Минздрава России от 24.12.2012 N 1395н
Стандарт первичной медико-санитарной помощи при обострении хронической обструктивной болезни легких	J44.0 Хроническая обструктивная легочная болезнь с острой респираторной инфекцией нижних дыхательных путей J44.1 Хроническая обструктивная легочная болезнь	взрослые	Приказ Минздрава России от 20.12.2012 N 1214н

	с обострением неуточненная J44.9 Хроническая обструктивная легочная болезнь неуточненная		
Стандарт первичной медико-санитарной помощи при хроническом бронхите	J40 Бронхит, не уточненный как острый или хронический J41.0 Простой хронический бронхит J41.1 Слизисто-гнойный хронический бронхит J41.8 Смешанный, простой и слизисто-гнойный хронический бронхит J42 Хронический бронхит неуточненный	взрослые	Приказ Минздрава России от 24.12.2012 N 1455н
Болезни органов пищеварения (K00 - K93)			
Стандарт первичной медико-санитарной помощи при кариесе дентина и цемента	K02.1 Кариес дентина K02.2 Кариес цемента	взрослые	Приказ Минздрава России от 24.12.2012 N 1526н
Стандарт первичной медико-санитарной помощи при приостановившемся кариесе и кариесе эмали	K02.0 Кариес эмали K02.3 Приостановившийся кариес зубов	взрослые	Приказ Минздрава России от 24.12.2012 N 1490н
Стандарт первичной медико-санитарной помощи детям при язве желудка и двенадцатиперстной кишки (обострение)	K25 Язва желудка K26 Язва двенадцатиперстной кишки	дети	Приказ Минздрава России от 07.11.2012 N 659н
Стандарт первичной медико-санитарной помощи детям при язве желудка и двенадцатиперстной кишки (ремиссия)	K25 Язва желудка K26 Язва двенадцатиперстной кишки	дети	Приказ Минздрава России от 07.11.2012 N 662н
Болезни кожи и подкожной клетчатки (L00 - L99)			
Стандарт первичной медико-санитарной помощи при келоидных рубцах	L91.0 Келоидный рубец	взрослые	Приказ Минздрава России от 28.12.2012 N 1616н
Стандарт первичной медико-санитарной помощи при дискоидной красной волчанке	L93.0 Дискоидная красная волчанка	взрослые	Приказ Минздрава России от 24.12.2012 N 1478н
Стандарт первичной медико-санитарной помощи при	L94.0 Локализованная склеродермия [morphea] L94.1 Линейная склеродермия	взрослые	Приказ Минздрава России от



локализованной склеродермии			24.12.2012 N 1546н
Болезни костно-мышечной системы и соединительной ткани (M00 - M99)			
Стандарт первичной медико-санитарной помощи при ревматоидном артрите	M05 Серопозитивный ревматоидный артрит M06 Другие ревматоидные артриты	взрослые	Приказ Минздрава России от 24.12.2012 N 1470н
Стандарт первичной медико-санитарной помощи при первичном коксартрозе, ревматоидном артрите, подагре с поражением тазобедренных суставов, остеонекрозе и кистах головки бедренной кости	M05 Серопозитивный ревматоидный артрит M06 Другие ревматоидные артриты M10 Подагра M16.0 Первичный коксартроз двусторонний M16.1 Другой первичный коксартроз M16.3 Другие диспластические коксартрозы M16.7 Другие вторичные коксартрозы M16.9 Коксартроз неуточненный M85.4 Единичная киста кости M87.0 Идиопатический асептический некроз кости M87.1 Лекарственный остеонекроз M87.2 Остеонекроз, обусловленный перенесенной травмой M87.3 Другой вторичный остеонекроз M87.8 Другой остеонекроз M87.9 Остеонекроз неуточненный	взрослые	Приказ Минздрава России от 20.12.2012 N 1132н
Стандарт первичной медико-санитарной помощи при анкилозирующем спондилите, псориатическом артрите, других спондилоартритах	M07 Псориатические и энтеропатические артропатии M09 Юношеский [ювенильный] артрит при болезнях, классифицированных в других рубриках M45 Анкилозирующий спондилит M46.8 Другие уточненные воспалительные спондилопатии M46.9 Воспалительные спондилопатии неуточненные	взрослые	Приказ Минздрава России от 09.11.2012 N 866н
Стандарт первичной медико-санитарной помощи детям при юношеском (ювенильном) артрите	M08.0 Юношеский ревматоидный артрит M08.1 Юношеский анкилозирующий спондилит M08.3 Юношеский полиартрит	дети	Приказ Минздрава России от 09.11.2012 N 865н

	(серонегативный) M08.4 Пауциартикулярный юношеский артрит		
Стандарт первичной медико-санитарной помощи детям при юношеском артрите с системным началом	M08.2 Юношеский артрит с системным началом	дети	Приказ Минздрава России от 09.11.2012 N 777н
Стандарт первичной медико-санитарной помощи при полиартрозе (поражении локтевого сустава)	M15 Полиартроз M19.0 Первичный артроз других суставов M19.1 Посттравматический артроз других суставов M19.2 Вторичный артроз других суставов M19.8 Другой уточненный артроз M05.8 Другие серопозитивные ревматоидные артриты	взрослые	Приказ Минздрава России от 24.12.2012 N 1474н
Стандарт первичной медико-санитарной помощи при диспластическом коккартрозе на фоне врожденного вывиха бедренного и других диспластических коккартрозах	M16.2 Коккартроз в результате дисплазии двусторонний M16.3 Другие диспластические коккартрозы M16.6 Другие вторичные коккартрозы двусторонние M16.7 Другие вторичные коккартрозы M16.9 Коккартроз неуточненный	взрослые	Приказ Минздрава России от 20.12.2012 N 1258н
Стандарт первичной медико-санитарной помощи при посттравматическом коккартрозе	M16.4 Посттравматический коккартроз двусторонний M16.5 Другие посттравматические коккартрозы M16.9 Коккартроз неуточненный	взрослые	Приказ Минздрава России от 20.12.2012 N 1108н
Стандарт первичной медико-санитарной помощи при гонартрозе и сходных с ним клинических состояниях	M17.0 Первичный гонартроз двусторонний M17.1 Другой первичный гонартроз M17.2 Посттравматический гонартроз двусторонний M17.4 Другие вторичные гонартрозы двусторонние M17.5 Другие вторичные гонартрозы M17.9 Гонартроз неуточненный M05.8 Другие серопозитивные ревматоидные артриты M06.0 Серонегативный ревматоидный артрит M07.3 Другие псориатические артропатии (L40.5+) M08 Юношеский [ювенильный] артрит	взрослые	Приказ Минздрава России от 24.12.2012 N 1498н

	<p>M09 Юношеский [ювенильный] артрит при болезнях, классифицированных в других рубриках</p> <p>M10 Подагра</p> <p>M11 Другие кристаллические артропатии</p> <p>M12 Другие специфические артропатии</p> <p>M13 Другие артриты</p> <p>M87 Остеонекроз</p> <p>M32 Системная красная волчанка</p> <p>M24.6 Анкилоз сустава</p> <p>M25.2 Болтающийся сустав</p> <p>M90.3 Остеонекроз при кессонной болезни (T70.3+)</p> <p>M90.4 Остеонекроз вследствие гемоглобинопатии (D50-D64+)</p> <p>M90.5 Остеонекроз при других болезнях, классифицированных в других рубриках</p> <p>M92.4 Юношеский остеохондроз надколенника</p> <p>M92.5 Юношеский остеохондроз большой и малой берцовых костей</p> <p>M92.8 Другой уточненный юношеский остеохондроз</p> <p>M94.2 Хондромалиция</p> <p>M94.8 Другие уточненные поражения хрящей</p> <p>M95.8 Другие уточненные приобретенные деформации костно-мышечной системы</p> <p>M95.9 Приобретенные деформации костно-мышечной системы неуточненные</p> <p>M93.2 Рассекающий остеохондрит</p>		
Стандарт первичной медико-санитарной помощи при артрозе лучезапястного сустава и мелких суставов кисти, стопы	<p>M18 Артроз первого запястно-пястного сустава</p> <p>M05.8 Другие серопозитивные ревматоидные артриты</p> <p>M19 Другие артрозы</p> <p>M20 Приобретенные деформации пальцев рук и ног</p>	взрослые	Приказ Минздрава России от 24.12.2012 N 1503н
Стандарт первичной медико-санитарной помощи при вывихе и нестабильности надколенника	<p>S83.0 Вывих надколенника</p> <p>M22.0 Привычный вывих надколенника</p> <p>M22.1 Привычный подвывих надколенника</p>	взрослые	Приказ Минздрава России от 20.12.2012 N 1253н

	<p>M22.3 Другие поражения надколенника</p> <p>M22.2 Нарушения между надколенником и бедренной костью</p> <p>M22.8 Другие поражения надколенника</p>		
<p>Стандарт первичной медико-санитарной помощи при привычных вывихах плечевой кости</p>	<p>S43.0 Вывих плечевого сустава</p> <p>M24.4 Повторяющиеся вывихи и подвывихи сустава</p>	<p>взрослые</p>	<p>Приказ Минздрава России от 20.12.2012 N 1133н</p>
<p>Стандарт первичной медико-санитарной помощи при осложнениях, связанных с внутренними ортопедическими протезными устройствами, имплантатами и трансплантатами тазобедренного сустава</p>	<p>T84.0 Осложнение механического происхождения, связанное с внутренним суставным протезом</p> <p>T84.1 Осложнение механического происхождения, связанное с внутренним устройством, фиксирующим кости конечности</p> <p>T84.3 Осложнение механического происхождения, связанное с другими костными устройствами, имплантатами и трансплантатами</p> <p>T84.4 Осложнение механического происхождения, связанное с другими внутренними ортопедическими устройствами, имплантатами и трансплантатами</p> <p>T84.5 Инфекция и воспалительная реакция, обусловленные эндопротезированием</p> <p>T84.7 Инфекция и воспалительная реакция, обусловленные другими внутренними ортопедическими протезными устройствами, имплантатами и трансплантатами</p> <p>T84.8 Другие осложнения, связанные с внутренними ортопедическими протезными устройствами, имплантатами и трансплантатами</p> <p>M96.6 Перелом после установки ортопедического имплантата суставного протеза или костной пластинки</p>	<p>взрослые</p>	<p>Приказ Минздрава России от 29.12.2012 N 1669н</p>

	M25.2 Болтающийся сустав M24.7 Протрузия вертлужной впадины M16.9 Коксартроз неуточненный		
Стандарт первичной медико-санитарной помощи при узелковом полиартериите и родственных состояниях, других некротизирующих васкулопатиях и других системных поражениях соединительной ткани	M30 Узелковый полиартериит и родственные состояния M31 Другие некротизирующие васкулопатии M35 Другие системные поражения соединительной ткани	взрослые дети	Приказ Минздрава России от 09.11.2012 N 795н
Стандарт первичной медико-санитарной помощи при системной красной волчанке	M32 Системная красная волчанка	взрослые дети	Приказ Минздрава России от 09.11.2012 N 761н
Стандарт первичной медико-санитарной помощи при бурсите локтевого отростка	M70.2 Бурсит локтевого отростка M70.3 Другие бурситы локтевого сустава	взрослые	Приказ Минздрава России от 20.12.2012 N 1262н
Стандарт первичной медико-санитарной помощи при бурсите плечевого сустава и (или) плече-лопаточном периаартрите	M75.3 Кальцифицирующий тендинит плеча M75.5 Бурсит плеча M75.0 Адгезивный капсулит плеча M75.1 Синдром сдавления ротатора плеча M75.2 Тендинит двуглавой мышцы M75.4 Синдром удара плеча	взрослые	Приказ Минздрава России от 20.12.2012 N 1246н
Стандарт первичной медико-санитарной помощи при других энтезопатиях	M77.0 Медиальный эпикондилит M77.1 Латеральный эпикондилит	взрослые	Приказ Минздрава России от 20.12.2012 N 1263н
Стандарт первичной медико-санитарной помощи при плохом срастании и несрастании перелома шейки бедренной кости	M84.0 Плохое срастание перелома M84.1 Несрастание перелома [псевдартроз] M84.2 Замедленное сращение перелома	взрослые	Приказ Минздрава России от 20.12.2012 N 1117н
Стандарт первичной медико-санитарной помощи при псевдоартрозе плечевой кости	M84.1 Несрастание перелома [псевдартроз] M84.2 Замедленное сращение перелома	взрослые	Приказ Минздрава России от 24.12.2012 N 1403н
Стандарт первичной медико-санитарной	M84.0 Плохое срастание перелома	взрослые	Приказ Минздрава

помощи после перенесенных операций на костях и суставах	М84.1 Несрастание перелома [псевдартроз] М84.2 Замедленное сращение перелома М96.6 Перелом после установки ортопедического имплантата суставного протеза или костной пластинки М96.8 Другие поражения костно-мышечной системы после медицинских процедур		России от 24.12.2012 N 1465н
Болезни мочеполовой системы (N 00 - N 99)			
Стандарт первичной медико-санитарной помощи при хронической болезни почек 5 стадии в преддиализном периоде	N 18.0 Терминальная стадия поражения почек N 18.9 Хроническая почечная недостаточность неуточненная N 19 Почечная недостаточность неуточненная	взрослые	Приказ Минздрава России от 20.12.2012 N 1269н
Стандарт первичной медико-санитарной помощи при хронической болезни почек 4 стадии	N 18.9 Хроническая почечная недостаточность неуточненная N 19 Почечная недостаточность неуточненная	взрослые	Приказ Минздрава России от 20.12.2012 N 1270н
Стандарт первичной медико-санитарной помощи детям при несахарном диабете	E23.2 Несахарный диабет N 25.1 Нефрогенный несахарный диабет	дети	Приказ Минздрава России от 09.11.2012 N 844н
Стандарт первичной медико-санитарной помощи женщинам при остром цистите	N 30.0 Острый цистит	взрослые	Приказ Минздрава России от 09.11.2012 N 868н
Стандарт первичной медико-санитарной помощи при других циститах	N 30.8 Другие циститы	взрослые	Приказ Минздрава России от 29.12.2012 N 1664н
Стандарт первичной медико-санитарной помощи при нервно-мышечной дисфункции мочевого пузыря	N 31 Нервно-мышечная дисфункция мочевого пузыря, не классифицированная в других рубриках	взрослые	Приказ Минздрава России от 09.11.2012 N 700н
Стандарт первичной медико-санитарной помощи при нейрогенной слабости мочевого пузыря	N 31.2 Нейрогенная слабость мочевого пузыря, не классифицированная в других рубриках	взрослые	Приказ Минздрава России от 29.12.2012 N 1680н
Стандарт первичной медико-санитарной помощи при неспецифическом и	N 34.1 Неспецифический уретрит N 34.2 Другие уретриты	взрослые	Приказ Минздрава России от 29.12.2012 N

другом уретрите			1675н
Стандарт первичной медико-санитарной помощи при непроизвольном мочеиспускании	N 39.3 Непроизвольное мочеиспускание	взрослые	Приказ Минздрава России от 09.11.2012 N 759н
Стандарт первичной медико-санитарной помощи при гиперплазии предстательной железы	N 40 Гиперплазия предстательной железы	взрослые	Приказ Минздрава России от 09.11.2012 N 697н
Стандарт первичной медико-санитарной помощи детям при сальпингите и оофорите	N 70.0 Острый сальпингит и оофорит N 70.1 Хронический сальпингит и оофорит	дети	Приказ Минздрава России от 24.12.2012 N 1423н
Стандарт первичной медико-санитарной помощи при бурситах коленного сустава	N 70.4 Препателлярный бурсит N 70.5 Другие бурситы коленного сустава	взрослые	Приказ Минздрава России от 24.12.2012 N 1408н
Стандарт первичной медико-санитарной помощи при воспалительных заболеваниях половых органов	N 70.0 Острый сальпингит и оофорит N 70.1 Хронический сальпингит и оофорит N 70.9 Сальпингит и оофорит неуточненные N 71.0 Острая воспалительная болезнь матки N 71.1 Хроническая воспалительная болезнь матки N 71.9 Воспалительная болезнь матки неуточненная N 73.1 Хронический параметрит и тазовый целлюлит N 73.6 Тазовые перитонеальные спайки у женщин N 73.8 Другие уточненные воспалительные болезни женских тазовых органов N 73.9 Воспалительные болезни женских тазовых органов неуточненные N 74.3 Гонококковые воспалительные болезни женских тазовых органов (A54.2+) N 74.4 Воспалительные болезни женских тазовых органов, вызванные хламидиями (A56.1+)	взрослые дети	Приказ Минздрава России от 24.12.2012 N 1502н
Врожденные аномалии [пороки развития], деформации и хромосомные нарушения (Q00 - Q99)			

Стандарт первичной медико-санитарной помощи детям при задержке роста	<p>E34.3 Низкорослость [карликовость], не классифицированная в других рубриках</p> <p>E89.8 Другие эндокринные и обменные нарушения, возникшие после медицинских процедур</p> <p>Q77.8 Другая остеохондродисплазия с дефектами роста трубчатых костей и позвоночного столба</p> <p>Q77.9 Остеохондродисплазия с дефектами роста трубчатых костей и позвоночного столба неуточненная</p> <p>Q87.1 Синдромы врожденных аномалий, проявляющихся преимущественно карликовостью</p> <p>Q96 Синдром Тернера</p> <p>Q96.0 Кариотип 45, X</p> <p>Q96.1 Кариотип 46, X iso (Xq)</p> <p>Q96.2 Кариотип 46, X с аномальной половой хромосомой, за исключением iso (Xq)</p> <p>Q96.3 Мозаицизм 45, X/46, XX или XY</p> <p>Q96.4 Мозаицизм 45, X/другая клеточная линия (линии) с аномальной половой хромосомой</p> <p>Q96.8 Другие варианты синдрома Тернера</p> <p>Q96.9 Синдром Тернера неуточненный</p>	дети	Приказ Минздрава России от 09.11.2012 N 857н
Травмы, отравления и некоторые другие последствия воздействия внешних причин (S00 - T98)			
Стандарт первичной медико-санитарной помощи при переломах ребра (ребер) и грудин	<p>S22.2 Перелом грудины</p> <p>S22.3 Перелом ребра</p> <p>S22.4 Множественные переломы ребер</p> <p>S22.5 Западающая грудная клетка</p> <p>S22.8 Перелом других отделов костной грудной клетки</p> <p>S22.9 Перелом неуточненного отдела костной грудной клетки</p>	взрослые	Приказ Минздрава России от 20.12.2012 N 1110н
Стандарт первичной медико-санитарной помощи при переломах ключицы	S42.0 Перелом ключицы	взрослые	Приказ Минздрава России от 09.11.2012 N



			888н
Стандарт первичной медико-санитарной помощи при переломе лопатки	S42.1 Перелом лопатки	взрослые	Приказ Минздрава России от 20.12.2012 N 1106н
Стандарт первичной медико-санитарной помощи при переломе верхнего конца плечевой кости	S42.2 Перелом верхнего конца плечевой кости	взрослые	Приказ Минздрава России от 09.11.2012 N 890н
Стандарт первичной медико-санитарной помощи при переломе тела (диафиза) плечевой кости	S42.3 Перелом тела [диафиза] плечевой кости	взрослые	Приказ Минздрава России от 09.11.2012 N 884н
Стандарт первичной медико-санитарной помощи при переломе нижнего конца плечевой кости	S42.4 Перелом нижнего конца плечевой кости	взрослые	Приказ Минздрава России от 09.11.2012 N 886н
Стандарт первичной медико-санитарной помощи при множественных переломах ключицы, лопатки и плечевой кости	S42.7 Множественные переломы ключицы, лопатки и плечевой кости S42.8 Перелом других частей плечевого пояса и плеча S42.9 Перелом неуточненной части плечевого пояса	взрослые	Приказ Минздрава России от 09.11.2012 N 882н
Стандарт первичной медико-санитарной помощи при привычных вывихах плечевой кости	S43.0 Вывих плечевого сустава M24.4 Повторяющиеся вывихи и подвывихи сустава	взрослые	Приказ Минздрава России от 20.12.2012 N 1133н
Стандарт первичной медико-санитарной помощи при переломе верхнего конца локтевой кости и переломе верхнего конца лучевой кости	S52.0 Перелом верхнего конца локтевой кости S52.1 Перелом верхнего конца лучевой кости	взрослые	Приказ Минздрава России от 09.11.2012 N 891н
Стандарт первичной медико-санитарной помощи при переломах тел (диафизов) локтевой и лучевой костей	S52.2 Перелом тела [диафиза] локтевой кости S52.3 Перелом тела [диафиза] лучевой кости S52.4 Сочетанный перелом диафизов локтевой и лучевой костей	взрослые	Приказ Минздрава России от 09.11.2012 N 885н
Стандарт первичной медико-санитарной помощи при переломе нижнего конца лучевой кости, сочетанном	S52.5 Перелом нижнего конца лучевой кости S52.6 Сочетанный перелом нижних концов локтевой и лучевой костей	взрослые	Приказ Минздрава России от 09.11.2012 N 887н

переломе нижних концов локтевой и лучевой костей			
Стандарт первичной медико-санитарной помощи при переломе ладьевидной кости кисти, других костей запястья	S62.0 Перелом ладьевидной кости кисти S62.1 Перелом другой(их) кости(ей) запястья	взрослые	Приказ Минздрава России от 24.12.2012 N 1405н
Стандарт первичной медико-санитарной помощи при переломе первой пястной кости	S62.2 Перелом первой пястной кости	взрослые	Приказ Минздрава России от 09.11.2012 N 883н
Стандарт первичной медико-санитарной помощи при переломах II - V пястных костей	S62.3 Перелом другой пястной кости S62.4 Множественные переломы пястных костей	взрослые	Приказ Минздрава России от 09.11.2012 N 892н
Стандарт первичной медико-санитарной помощи при переломе большого пальца кисти, переломе другого пальца кисти, множественных переломах пальцев кисти	S62.5 Перелом большого пальца кисти S62.6 Перелом другого пальца кисти S62.7 Множественные переломы пальцев	взрослые	Приказ Минздрава России от 09.11.2012 N 889н
Стандарт первичной медико-санитарной помощи при вывихе и нестабильности надколенника	S83.0 Вывих надколенника M22.0 Привычный вывих надколенника M22.1 Привычный подвывих надколенника M22.3 Другие поражения надколенника M22.2 Нарушения между надколенником и бедренной костью M22.8 Другие поражения надколенника	взрослые	Приказ Минздрава России от 20.12.2012 N 1253н
Стандарт первичной медико-санитарной помощи при инородном теле уха	T16 Инородное тело в ухе	взрослые дети	Приказ Минздрава России от 20.12.2012 N 1212н
Стандарт первичной медико-санитарной помощи при инородном теле в носовом ходе	T17.1 Инородное тело в носовом ходе	взрослые	Приказ Минздрава России от 20.12.2012 N 1111н
Стандарт первичной медико-санитарной помощи при механических	T84.0 Осложнение механического происхождения, связанное с внутренним суставным протезом	взрослые	Приказ Минздрава России от 24.12.2012 N

<p>осложнениях, связанных с имплантатом (кроме тазобедренного сустава)</p>	<p>T84.1 Осложнение механического происхождения, связанное с внутренним устройством, фиксирующим кости конечности  T84.2 Осложнение механического происхождения, связанное с внутренним устройством, фиксирующим другие кости  T84.3 Осложнение механического происхождения, связанное с другими костными устройствами, имплантатами и трансплантатами  T84.4 Осложнение механического происхождения, связанное с другими внутренними ортопедическими устройствами, имплантатами и трансплантатами  T84.5 Инфекция и воспалительная реакция, обусловленные эндопротезированием  T84.7 Инфекция и воспалительная реакция, обусловленные другими внутренними ортопедическими протезными устройствами, имплантатами и трансплантатами  T84.8 Другие осложнения, связанные с внутренними ортопедическими протезными устройствами, имплантатами и трансплантатами  M96.6 Перелом после установки ортопедического имплантата суставного протеза или костной пластинки</p>		<p>1469н</p>
<p>Стандарт первичной медико-санитарной помощи при осложнениях, связанных с внутренними ортопедическими протезными устройствами, имплантатами и трансплантатами тазобедренного сустава</p>	<p>T84.0 Осложнение механического происхождения, связанное с внутренним суставным протезом  T84.1 Осложнение механического происхождения, связанное с внутренним устройством, фиксирующим кости конечности  T84.3 Осложнение механического происхождения,</p>	<p>взрослые</p>	<p>Приказ Минздрава России от 29.12.2012 N 1669н</p>

	<p>связанное с другими костными устройствами, имплантатами и трансплантатами  Т84.4 Осложнение механического происхождения, связанное с другими внутренними ортопедическими устройствами, имплантатами и трансплантатами  Т84.5 Инфекция и воспалительная реакция, обусловленные эндопротезированием  Т84.7 Инфекция и воспалительная реакция, обусловленные другими внутренними ортопедическими протезными устройствами, имплантатами и трансплантатами  Т84.8 Другие осложнения, связанные с внутренними ортопедическими протезными устройствами, имплантатами и трансплантатами  М96.6 Перелом после установки ортопедического имплантата суставного протеза или костной пластинки  М25.2 Болтающийся сустав  М24.7 Протрузия вертлужной впадины  М16.9 Коксартроз неуточненный</p>		
<b>Факторы, влияющие на состояние здоровья и обращения в учреждения здравоохранения (Z00 - Z99)</b>			
<p>Стандарт первичной медико-санитарной помощи при болезни, вызванной вирусом иммунодефицита человека (ВИЧ-инфекцией)</p>	<p>В20 Болезнь, вызванная вирусом иммунодефицита человека [ВИЧ], проявляющаяся в виде инфекционных и паразитарных болезней  В21 Болезнь, вызванная вирусом иммунодефицита человека [ВИЧ], проявляющаяся в виде злокачественных новообразований  В22 Болезнь, вызванная вирусом иммунодефицита человека [ВИЧ], проявляющаяся в виде других уточненных болезней  В23 Болезнь, вызванная вирусом иммунодефицита человека [ВИЧ], проявляющаяся в виде</p>	<p>взрослые</p>	<p>Приказ Минздрава России от 24.12.2012 N 1511н</p>

	других состояний B24 Болезнь, вызванная вирусом иммунодефицита человека [ВИЧ], неуточненная Z21 Бессимптомный инфекционный статус, вызванный вирусом иммунодефицита человека [ВИЧ]		
Стандарт первичной медико-санитарной помощи при наличии трансплантированного легкого	Z94.2 Наличие трансплантированного легкого	взрослые дети	Приказ Минздрава России от 24.12.2012 N 1381н
Стандарт первичной медико-санитарной помощи при наличии трансплантированного комплекса сердце-легкие	Z94.3 Наличие трансплантированных сердца и легкого	взрослые дети	Приказ Минздрава России от 24.12.2012 N 1377н

#### Стандарты специализированной медицинской помощи

Наименование стандарта	Код МКБ	Возраст. к/я	Нормативный правовой акт, утвердивший стандарт
Некоторые инфекционные и паразитарные болезни (A00 - B99)			
Стандарт специализированной медицинской помощи детям при геморрагической лихорадке с почечным синдромом легкой степени тяжести	A98.5 Геморрагическая лихорадка с почечным синдромом	дети	Приказ Минздрава России от 09.11.2012 N 819н
Стандарт специализированной медицинской помощи детям при геморрагической лихорадке с почечным синдромом средней степени тяжести	A98.5 Геморрагическая лихорадка с почечным синдромом	дети	Приказ Минздрава России от 09.11.2012 N 817н
Стандарт специализированной	A98.5 Геморрагическая лихорадка с почечным	дети	Приказ Минздрава

медицинской помощи детям при геморрагической лихорадке с почечным синдромом тяжелой степени тяжести	синдромом		России 09.11.2012 818н	от N
Стандарт специализированной медицинской помощи детям при хронических герпесвирусных инфекциях	V00.8 Другие формы герпетических инфекций V00.9 Герпетическая инфекция неуточненная V25.0+ Цитомегаловирусная пневмония (J17.1) V25.8 Другие цитомегаловирусные болезни V25.9 Цитомегаловирусная болезнь неуточненная V27.0 Мононуклеоз, вызванный гамма-герпетическим вирусом V27.1 Цитомегаловирусный мононуклеоз V27.8 Другой инфекционный мононуклеоз	дети	Приказ Минздрава России 09.11.2012 876н	от N
Стандарт специализированной медицинской помощи детям при кори средней степени тяжести	V05.2+ Корь, осложненная пневмонией (J17.1 <*>) V05.3+ Корь, осложненная средним отитом (H67.1 <*>) V05.4 Корь с кишечными осложнениями V05.8 Корь с другими осложнениями V05.9 Корь без осложнений	дети	Приказ Минздрава России 09.11.2012 765н	от N
Стандарт специализированной медицинской помощи детям при кори тяжелой степени тяжести	V05.0+ Корь, осложненная энцефалитом (G05.1) V05.1+ Корь, осложненная менингитом (G02.0) V05.2+ Корь, осложненная пневмонией (J17.1) V05.3+ Корь, осложненная средним отитом (H67.1) V05.4 Корь с кишечными осложнениями V05.8 Корь с другими осложнениями	дети	Приказ Минздрава России 09.11.2012 811н	от N
Стандарт специализированной медицинской помощи при болезни, вызванной	V20 Болезнь, вызванная вирусом иммунодефицита человека [ВИЧ], проявляющаяся в виде инфекционных и паразитарных	взрослые	Приказ Минздрава России 09.11.2012	от N

<p>вирусом иммунодефицита человека (ВИЧ-инфекции)</p>	<p>болезней  V21 Болезнь, вызванная вирусом иммунодефицита человека [ВИЧ], проявляющаяся в виде злокачественных новообразований  V22 Болезнь, вызванная вирусом иммунодефицита человека [ВИЧ], проявляющаяся в виде уточненных болезней  V23 Болезнь, вызванная вирусом иммунодефицита человека [ВИЧ], проявляющаяся в виде других состояний  V24 Болезнь, вызванная вирусом иммунодефицита человека [ВИЧ], неуточненная  Z21 Бессимптомный инфекционный статус, вызванный вирусом иммунодефицита человека [ВИЧ]</p>		<p>758н</p>
<p>Стандарт специализированной медицинской помощи детям при болезни, вызванной вирусом иммунодефицита человека (ВИЧ-инфекции)</p>	<p>V20 Болезнь, вызванная вирусом иммунодефицита человека [ВИЧ], проявляющаяся в виде инфекционных и паразитарных болезней  V21 Болезнь, вызванная вирусом иммунодефицита человека [ВИЧ], проявляющаяся в виде злокачественных новообразований  V22 Болезнь, вызванная вирусом иммунодефицита человека [ВИЧ], проявляющаяся в виде уточненных болезней  V23 Болезнь, вызванная вирусом иммунодефицита человека [ВИЧ], проявляющаяся в виде других состояний  V24 Болезнь, вызванная вирусом иммунодефицита человека [ВИЧ], неуточненная</p>	<p>дети</p>	<p>Приказ Минздрава России от 24.12.2012 N 1512н</p>
<p>Стандарт специализированной медицинской помощи детям при цитомегаловирусной болезни средней степени тяжести</p>	<p>V25.0+ Цитомегаловирусный пневмонит (J17.1)  V25.1+ Цитомегаловирусный гепатит (K77.0)  V25.2+ Цитомегаловирусный панкреатит (K87.1)  V25.8 Другие цитомегаловирусные болезни</p>	<p>дети</p>	<p>Приказ Минздрава России от 24.12.2012 N 1373н</p>

	V25.9 Цитомегаловирусная болезнь неуточненная		
Стандарт специализированной медицинской помощи детям при цитомегаловирусной болезни тяжелой степени тяжести	V25.0+ Цитомегаловирусный пневмонит (J17.1) V25.1+ Цитомегаловирусный гепатит (K77.0) V25.2+ Цитомегаловирусный панкреатит (K87.1) V25.8 Другие цитомегаловирусные болезни V25.9 Цитомегаловирусная болезнь неуточненная	дети	Приказ Минздрава России от 24.12.2012 N 1416н
Новообразования (C00 - D48)			
Стандарт специализированной медицинской помощи при злокачественных новообразованиях полости рта, ротоглотки, губы (самостоятельная лучевая терапия)	C00 Злокачественное новообразование губы C01 Злокачественные новообразования основания языка C02 Злокачественное новообразование других и неуточненных частей языка C03 Злокачественное новообразование десны C04 Злокачественное новообразование дна полости рта C06 Злокачественное новообразование других и неуточненных отделов рта C10 Злокачественное новообразование ротоглотки	взрослые	Приказ Минздрава России от 20.12.2012 N 1146н
Стандарт специализированной медицинской помощи при злокачественных новообразованиях губы I - III стадии, полости рта I - II стадии, ротоглотки I - III стадии (самостоятельная дистанционная лучевая терапия в дневном стационаре)	C00 Злокачественное новообразование губы C01 Злокачественные новообразования основания языка C02 Злокачественное новообразование других и неуточненных частей языка C03 Злокачественное новообразование десны C04 Злокачественное новообразование дна полости рта C06 Злокачественное новообразование других и неуточненных отделов рта C10 Злокачественное новообразование ротоглотки	взрослые	Приказ Минздрава России от 29.12.2012 N 1704н



<p>Стандарт специализированной медицинской помощи при злокачественных новообразованиях околоушной слюнной железы, других и неуточненных больших слюнных желез I - IV A, B стадии (пред- и послеоперационная лучевая терапия)</p>	<p>C07 Злокачественное новообразование околоушной слюнной железы C08 Злокачественное новообразование других и неуточненных больших слюнных желез</p>	<p>взрослые</p>	<p>Приказ Минздрава России от 24.12.2012 N 1529н</p>
<p>Стандарт специализированной медицинской помощи при злокачественных новообразованиях околоушной слюнной железы, других и неуточненных больших слюнных желез I - IV A, B стадии (послеоперационная дистанционная лучевая терапия)</p>	<p>C07 Злокачественное новообразование околоушной слюнной железы C08 Злокачественное новообразование других и неуточненных больших слюнных желез</p>	<p>взрослые</p>	<p>Приказ Минздрава России от 29.12.2012 N 1743н</p>
<p>Стандарт специализированной медицинской помощи при злокачественных новообразованиях носоглотки, полости носа и среднего уха, придаточных пазух I - IVA стадии (самостоятельная дистанционная лучевая терапия)</p>	<p>C11 Злокачественное новообразование носоглотки C30 Злокачественное новообразование полости носа и среднего уха C31 Злокачественное новообразование придаточных пазух</p>	<p>взрослые</p>	<p>Приказ Минздрава России от 20.12.2012 N 1135н</p>
<p>Стандарт специализированной медицинской помощи при злокачественных новообразованиях носоглотки, полости носа</p>	<p>C11 Злокачественное новообразование носоглотки C30 Злокачественное новообразование полости носа и среднего уха C31 Злокачественное новообразование придаточных</p>	<p>взрослые</p>	<p>Приказ Минздрава России от 24.12.2012 N 1452н</p>

и среднего уха, придаточных пазух II - IVA стадии (самостоятельная лучевая терапия)	пазух		
Стандарт специализированной медицинской помощи при злокачественных новообразованиях носоглотки, полости носа и среднего уха, придаточных пазух II - IVA стадии (пред- и послеоперационная дистанционная лучевая терапия)	C11 Злокачественное новообразование носоглотки C30 Злокачественное новообразование полости носа и среднего уха C31 Злокачественное новообразование придаточных пазух	взрослые	Приказ Минздрава России от 20.12.2012 N 1140н
Стандарт специализированной медицинской помощи при злокачественных новообразованиях носоглотки, полости носа и среднего уха, придаточных пазух II - IVA стадии (пред- и послеоперационная лучевая терапия)	C11 Злокачественное новообразование носоглотки C30 Злокачественное новообразование полости носа и среднего уха C31 Злокачественное новообразование придаточных пазух	взрослые	Приказ Минздрава России от 28.12.2012 N 1606н
Стандарт специализированной медицинской помощи при злокачественных новообразованиях пищевода 0 - IA стадии (эндоскопическое лечение)	C15 Злокачественное новообразование пищевода	взрослые	Приказ Минздрава России от 09.11.2012 N 781н
Стандарт специализированной медицинской помощи при злокачественных новообразованиях пищевода III - IV стадии	C15 Злокачественное новообразование пищевода	взрослые	Приказ Минздрава России от 07.11.2012 N 664н

(эндоскопическое лечение)			
Стандарт специализированной медицинской помощи при злокачественных новообразованиях пищевода IV стадии (паллиативное химиотерапевтическое лечение)	C15 Злокачественное новообразование пищевода	взрослые	Приказ Минздрава России от 07.11.2012 N 605н
Стандарт специализированной медицинской помощи при злокачественных новообразованиях пищевода I - II стадии (сочетанная лучевая терапия)	C15 Злокачественное новообразование пищевода	взрослые	Приказ Минздрава России от 24.12.2012 N 1472н
Стандарт специализированной медицинской помощи при злокачественных новообразованиях пищевода I - III стадии (предоперационная лучевая терапия)	C15 Злокачественное новообразование пищевода	взрослые	Приказ Минздрава России от 09.11.2012 N 703н
Стандарт специализированной медицинской помощи при злокачественных новообразованиях пищевода I - III стадии (предоперационная и послеоперационная дистанционная лучевая терапия)	C15 Злокачественное новообразование пищевода	взрослые	Приказ Минздрава России от 20.12.2012 N 1163н
Стандарт специализированной медицинской помощи при злокачественных	C15 Злокачественное новообразование пищевода	взрослые	Приказ Минздрава России от 09.11.2012 N

новообразованиях пищевода III стадии(послеоперационная лучевая терапия)			702н
Стандарт специализированной медицинской помощи при злокачественных новообразованиях желудка IA - IV стадии (паллиативное химиотерапевтическое лечение)	C16 Злокачественное новообразование желудка	взрослые	Приказ Минздрава России от 09.11.2012 N 785н
Стандарт специализированной медицинской помощи при злокачественных новообразованиях желудка IA - IV стадии (предоперационная лучевая терапия)	C16 Злокачественное новообразование желудка	взрослые	Приказ Минздрава России от 07.11.2012 N 603н
Стандарт специализированной медицинской помощи при злокачественных новообразованиях желудка IA - IV стадии (хирургическое лечение)	C16 Злокачественное новообразование желудка	взрослые	Приказ Минздрава России от 07.11.2012 N 683н
Стандарт специализированной медицинской помощи при злокачественных новообразованиях желудка IA - IV стадии (послеоперационная лучевая терапия)	C16 Злокачественное новообразование желудка	взрослые	Приказ Минздрава России от 07.11.2012 N 647н
Стандарт специализированной медицинской помощи при злокачественных новообразованиях	C16 Злокачественное новообразование желудка C17 Злокачественное новообразование тонкого кишечника	взрослые	Приказ Минздрава России от 09.11.2012 N 719н

желудка 0 - IA стадии (эндоскопическое лечение)			
Стандарт специализированной медицинской помощи при злокачественных новообразованиях ободочной кишки 0 - I стадии (эндоскопическое лечение радикальное)	C18 Злокачественное новообразование ободочной кишки C19 Злокачественное новообразование ректосигмоидного соединения	взрослые	Приказ Минздрава России от 07.11.2012 N 628н
Стандарт специализированной медицинской помощи при злокачественных новообразованиях ободочной кишки II - III стадии (лучевая терапия)	C18 Злокачественное новообразование ободочной кишки C19 Злокачественное новообразование ректосигмоидного соединения	взрослые	Приказ Минздрава России от 09.11.2012 N 713н
Стандарт специализированной медицинской помощи при злокачественных новообразованиях ободочной кишки I стадии (хирургическое лечение)	C18 Злокачественное новообразование ободочной кишки C18.1 Червеобразного отростка (аппендикса) C18.2 Восходящей ободочной кишки C18.3 Печеночного изгиба C18.4 Поперечной ободочной кишки C18.5 Селезеночного изгиба C18.6 Нисходящей ободочной кишки C18.7 Сигмовидной кишки C19 Злокачественное новообразование ректосигмоидного соединения	взрослые	Приказ Минздрава России от 20.12.2012 N 1142н
Стандарт специализированной медицинской помощи при злокачественных новообразованиях ободочной кишки II - III стадии (хирургическое лечение)	C18 Злокачественное новообразование ободочной кишки C18.1 Червеобразного отростка (аппендикса) C18.2 Восходящей ободочной кишки C18.3 Печеночного изгиба C18.4 Поперечной ободочной кишки C18.5 Селезеночного изгиба	взрослые	Приказ Минздрава России от 07.11.2012 N 627н

	<p>C18.6 Нисходящей ободочной кишки  C18.7 Сигмовидной кишки  C19 Злокачественное новообразование ректосигмоидного соединения</p>		
<p>Стандарт специализированной медицинской помощи при злокачественных новообразованиях ободочной кишки IV стадии (хирургическое лечение)</p>	<p>C18 Злокачественное новообразование ободочной кишки  C18.1 Червеобразного отростка (аппендикса)  C18.2 Восходящей ободочной кишки  C18.3 Печеночного изгиба  C18.4 Поперечной ободочной кишки  C18.5 Селезеночного изгиба  C18.6 Нисходящей ободочной кишки  C18.7 Сигмовидной кишки  C19 Злокачественное новообразование ректосигмоидного соединения</p>	взрослые	<p>Приказ Минздрава России от 07.11.2012 629н N</p>
<p>Стандарт специализированной медицинской помощи при злокачественных новообразованиях ободочной кишки II - IV стадии (паллиативное эндоскопическое лечение)</p>	<p>C18 Злокачественное новообразование ободочной кишки  C18.1 Червеобразного отростка (аппендикса)  C18.2 Восходящей ободочной кишки  C18.3 Печеночного изгиба  C18.4 Поперечной ободочной кишки  C18.5 Селезеночного изгиба  C18.6 Нисходящей ободочной кишки  C18.7 Сигмовидной кишки  C19 Злокачественное новообразование ректосигмоидного соединения  C20 Злокачественное новообразование прямой кишки</p>	взрослые дети	<p>Приказ Минздрава России от 24.12.2012 1471н N</p>
<p>Стандарт специализированной медицинской помощи при злокачественных новообразованиях ободочной и прямой</p>	<p>C18.1 Червеобразного отростка (аппендикса)  C18.2 Восходящей ободочной кишки  C18.3 Печеночного изгиба  C18.4 Поперечной ободочной кишки</p>	взрослые	<p>Приказ Минздрава России от 07.11.2012 671н N</p>

кишки III стадии (адьювантная химиотерапия)	C18.5 Селезеночного изгиба C18.6 Нисходящей ободочной кишки C18.7 Сигмовидной кишки C19 Злокачественное новообразование ректосигмоидного соединения C20 Злокачественное новообразование прямой кишки		
Стандарт специализированной медицинской помощи при злокачественных новообразованиях ободочной и прямой кишки III стадии (адьювантная химиотерапевтическое лечение)	C18 Злокачественное новообразование ободочной кишки C19 Злокачественное новообразование ректосигмоидного соединения C20 Злокачественное новообразование прямой кишки	взрослые	Приказ Минздрава России от 20.12.2012 N 1162н
Стандарт специализированной медицинской помощи при злокачественных новообразованиях прямой кишки II и III стадии (предоперационная лучевая терапия)	C20 Злокачественное новообразование прямой кишки	взрослые	Приказ Минздрава России от 07.11.2012 N 642н
Стандарт специализированной медицинской помощи при злокачественных новообразованиях прямой кишки II и III стадии (пред- и послеоперационная дистанционная лучевая терапия)	C20 Злокачественное новообразование прямой кишки	взрослые	Приказ Минздрава России от 29.12.2012 N 1748н
Стандарт специализированной медицинской помощи при злокачественных новообразованиях	C20 Злокачественное новообразование прямой кишки	взрослые	Приказ Минздрава России от 07.11.2012 N 640н

прямой кишки IV стадии (хирургическое лечение)			
Стандарт специализированной медицинской помощи при злокачественных новообразованиях прямой кишки II - IV стадии (эндоскопическое лечение паллиативное)	C20 Злокачественное новообразование прямой кишки	взрослые	Приказ Минздрава России от 07.11.2012 N 663н
Стандарт специализированной медицинской помощи при злокачественных новообразованиях прямой кишки II - III стадии (послеоперационная лучевая терапия)	C20 Злокачественное новообразование прямой кишки	взрослые	Приказ Минздрава России от 09.11.2012 N 693н
Стандарт специализированной медицинской помощи при злокачественных новообразованиях прямой кишки II - III стадии (послеоперационная лучевая терапия)	C20 Злокачественное новообразование прямой кишки	взрослые	Приказ Минздрава России от 09.11.2012 N 693н
Стандарт специализированной медицинской помощи при злокачественных новообразованиях заднего прохода (ануса) и анального канала I - III стадии (дистанционная лучевая терапия)	C21 Злокачественное новообразование заднего прохода [ануса] и анального канала	взрослые	Приказ Минздрава России от 29.12.2012 N 1747н
Стандарт специализированной медицинской помощи при злокачественных	C22 Злокачественное новообразование печени и внутрипеченочных желчных протоков	взрослые	Приказ Минздрава России от 20.12.2012 N



новообразованиях печени и внутрипеченочных желчных протоков I - III стадии (хирургическое лечение)			1167н
Стандарт специализированной медицинской помощи детям при гепатоцеллюлярном раке и гепатобластоме (высокий риск)	C22 Злокачественное новообразование печени и внутрипеченочных желчных протоков	дети	Приказ Минздрава России от 29.12.2012 N 1688н
Стандарт специализированной медицинской помощи при злокачественных новообразованиях поджелудочной железы I - IIА стадии (послеоперационное химиотерапевтическое лечение)	C25 Злокачественное новообразование поджелудочной железы	взрослые	Приказ Минздрава России от 20.12.2012 N 1191н
Стандарт специализированной медицинской помощи при злокачественных новообразованиях поджелудочной железы I-III стадии (хирургическое лечение)	C25 Злокачественное новообразование поджелудочной железы	взрослые	Приказ Минздрава России от 20.12.2012 N 1147н
Стандарт специализированной медицинской помощи при злокачественных новообразованиях гортани I - II стадии, гортаноглотки II (T2N0M0) стадии (самостоятельная лучевая терапия)	C32 Злокачественное новообразование гортани C14.1 Гортаноглотки	взрослые	Приказ Минздрава России от 20.12.2012 N 1166н

Стандарт специализированной медицинской помощи при злокачественных новообразованиях гортани I - II стадии, гортаноглотки II стадии (самостоятельная дистанционная лучевая терапия)	C32 Злокачественное новообразование гортани C14.1 Гортаноглотки	взрослые	Приказ Минздрава России от 20.12.2012 N 1138н
Стандарт специализированной медицинской помощи при злокачественных новообразованиях гортани I - IV стадии (хирургическое лечение)	C32 Злокачественное новообразование гортани	взрослые	Приказ Минздрава России от 07.11.2012 N 666н
Стандарт специализированной медицинской помощи при злокачественных новообразованиях гортани 0 - I стадии и функциональной неоперабельности (эндоскопическое лечение)	C32 Злокачественное новообразование гортани	взрослые	Приказ Минздрава России от 20.12.2012 N 1168н
Стандарт специализированной медицинской помощи при злокачественных новообразованиях трахеи (лучевая терапия)	C33 Злокачественное новообразование трахеи	взрослые	Приказ Минздрава России от 07.11.2012 N 610н
Стандарт специализированной медицинской помощи при злокачественных новообразованиях трахеи (сочетанная лучевая терапия)	C33 Злокачественное новообразование трахеи	взрослые	Приказ Минздрава России от 09.11.2012 N 789н
Стандарт	C34 Злокачественное новообразование бронхов и	взрослые	Приказ

специализированной медицинской помощи при злокачественных новообразованиях легкого 0 - I стадии, функционально неоперабельный больной (эндоскопическое лечение)	легкого		Минздрава России 24.12.2012 1504н	от N
Стандарт специализированной медицинской помощи при злокачественных новообразованиях легкого III - IV стадии (паллиативное эндоскопическое лечение)	С34 Злокачественное новообразование бронхов и легкого	взрослые	Приказ Минздрава России 24.12.2012 1462н	от N
Стандарт специализированной медицинской помощи при злокачественных новообразованиях легкого I - II стадии (хирургическое лечение)	С34 Злокачественное новообразование бронхов и легкого	взрослые	Приказ Минздрава России 07.11.2012 684н	от N
Стандарт специализированной медицинской помощи при немелкоклеточном раке легкого II - III стадии (послеоперационная лучевая терапия), мелкоклеточном раке легкого IA - IIIB стадии (лучевая терапия по радикальной программе)	С34 Злокачественное новообразование бронхов и легкого	взрослые	Приказ Минздрава России 09.11.2012 695н	от N
Стандарт специализированной медицинской помощи при немелкоклеточном раке легкого I - IIIA	С34 Злокачественное новообразование бронхов и легкого	взрослые	Приказ Минздрава России 09.11.2012 788н	от N

стадии (химиотерапевтическое лечение)			
Стандарт специализированной медицинской помощи при мелкоклеточном раке легкого I - IV стадии с прогрессированием процесса (химиотерапевтическое лечение)	С34 Злокачественное новообразование бронхов и легкого	взрослые	Приказ Минздрава России от 09.11.2012 N 694н
Стандарт специализированной медицинской помощи при немелкоклеточном раке легкого II - III стадии (предоперационное лучевое лечение)	С34 Злокачественное новообразование бронхов и легкого	взрослые	Приказ Минздрава России от 09.11.2012 N 709н
Стандарт специализированной медицинской помощи при немелкоклеточном раке легкого II - III стадии (послеоперационная лучевая терапия)	С34 Злокачественное новообразование бронхов и легкого	взрослые	Приказ Минздрава России от 09.11.2012 N 784н
Стандарт специализированной медицинской помощи при немелкоклеточном раке легкого II - III стадии (послеоперационная лучевая терапия, дистанционная лучевая терапия)	С34 Злокачественное новообразование бронхов и легкого	взрослые	Приказ Минздрава России от 20.12.2012 N 1139н
Стандарт специализированной	С38 Злокачественное новообразование сердца, средостения и плевры	дети	Приказ Минздрава

медицинской помощи детям при нейробластоме (низкий риск)	С48 Злокачественное новообразование забрюшинного пространства и брюшины С49 Злокачественное новообразование других типов соединительной и мягких тканей С74 Злокачественное новообразование надпочечника		России от 29.12.2012 N 1685н
Стандарт специализированной медицинской помощи детям при нейробластоме (средний риск)	С38 Злокачественное новообразование сердца, средостения и плевры С48 Злокачественное новообразование забрюшинного пространства и брюшины С49 Злокачественное новообразование других типов соединительной и мягких тканей С74 Злокачественное новообразование надпочечника	дети	Приказ Минздрава России от 29.12.2012 N 1686н
Стандарт специализированной медицинской помощи при злокачественных новообразованиях костей I - IV стадии (самостоятельная лучевая терапия)	С40 Злокачественное новообразование костей и суставных хрящей	взрослые	Приказ Минздрава России от 09.11.2012 N 716н
Стандарт специализированной медицинской помощи при злокачественных новообразованиях костей I - IV стадии (самостоятельная дистанционная лучевая терапия)	С40 Злокачественное новообразование костей и суставных хрящей	взрослые	Приказ Минздрава России от 20.12.2012 N 1137н
Стандарт специализированной медицинской помощи при злокачественных новообразованиях костей I - IV стадии (предоперационная лучевая терапия)	С40 Злокачественное новообразование костей и суставных хрящей	взрослые	Приказ Минздрава России от 29.12.2012 N 1660н

Стандарт специализированной медицинской помощи при злокачественных новообразованиях костей I - IV стадии (предоперационная дистанционная лучевая терапия)	С40 Злокачественное новообразование костей и суставных хрящей	взрослые	Приказ Минздрава России от 20.12.2012 N 1134н
Стандарт специализированной медицинской помощи при злокачественных новообразованиях костей II - IV стадии (неoadьювантная, адьювантная, самостоятельная химиотерапия)	С40 Злокачественное новообразование костей и суставных хрящей С41 Злокачественное новообразование костей и суставных хрящей других и неуточненных локализаций	взрослые	Приказ Минздрава России от 07.11.2012 N 602н
Стандарт специализированной медицинской помощи при меланоме кожи, генерализация и рецидив заболевания (химиотерапевтическое лечение)	С43 Злокачественная меланома кожи	взрослые	Приказ Минздрава России от 07.11.2012 N 604н
Стандарт специализированной медицинской помощи при злокачественных новообразованиях кожи 0, I, II стадии (хирургическое лечение)	С43 Злокачественная меланома кожи С44 Другие злокачественные новообразования кожи	взрослые	Приказ Минздрава России от 07.11.2012 N 665н
Стандарт специализированной медицинской помощи при злокачественных новообразованиях кожи III (T1 - 4a,bN 1 - 3M0) стадии (хирургическое лечение)	С43 Злокачественная меланома кожи С44 Другие злокачественные новообразования кожи	взрослые	Приказ Минздрава России от 07.11.2012 N 624н

Стандарт специализированной медицинской помощи при злокачественных новообразованиях соединительной и мягких тканей I - IV стадии (пред- и послеоперационная дистанционная лучевая терапия в дневном стационаре)	C49 Злокачественное новообразование других типов соединительной и мягких тканей	взрослые	Приказ Минздрава России от 29.12.2012 N 1742н
Стандарт специализированной медицинской помощи при злокачественных новообразованиях молочной железы I - III стадии (системное лекарственное, включая химиотерапевтическое, лечение)	C50 Злокачественное новообразование молочной железы	взрослые	Приказ Минздрава России от 09.11.2012 N 723н
Стандарт специализированной медицинской помощи при злокачественных новообразованиях молочной железы III стадии (предоперационная лучевая терапия)	C50 Злокачественное новообразование молочной железы	взрослые	Приказ Минздрава России от 09.11.2012 N 756н
Стандарт специализированной медицинской помощи при злокачественных новообразованиях молочной железы 0, I, II, IIIA стадии (хирургическое лечение)	C50 Злокачественное новообразование молочной железы	взрослые	Приказ Минздрава России от 07.11.2012 N 645н
Стандарт специализированной медицинской помощи	C50 Злокачественное новообразование молочной железы	взрослые	Приказ Минздрава России от

при злокачественных новообразованиях молочной железы III, C стадии (хирургическое лечение)			09.11.2012 N 782н
Стандарт специализированной медицинской помощи при злокачественных новообразованиях молочной железы IV стадии (хирургическое лечение)	C50 Злокачественное новообразование молочной железы	взрослые	Приказ Минздрава России от 09.11.2012 N 705н
Стандарт специализированной медицинской помощи при злокачественных новообразованиях молочной железы I - III стадии (послеоперационная лучевая терапия)	C50 Злокачественное новообразование молочной железы	взрослые	Приказ Минздрава России от 09.11.2012 N 704н
Стандарт специализированной медицинской помощи при первично-генерализованных и рецидивных формах злокачественных новообразований молочной железы IV стадии - первично; I - IV стадии - прогрессирование (системное лекарственное, в том числе химиотерапевтическое, лечение)	C50 Злокачественное новообразование молочной железы	взрослые	Приказ Минздрава России от 07.11.2012 N 612н
Стандарт специализированной медицинской помощи	C50 Злокачественное новообразование молочной железы C79.2 Вторичное	взрослые	Приказ Минздрава России от



при злокачественных новообразованиях молочной железы I - IV стадии при наличии внутрикожного метастаза (фотодинамическая терапия)	злокачественное новообразование кожи		07.11.2012 661н N
Стандарт специализированной медицинской помощи при установленном диагнозе. Донор аутологичного костного мозга	C50 Злокачественное новообразование молочной железы C81 Болезнь Ходжкина [лимфогранулематоз] C82 Фолликулярная [нодулярная] неходжкинская лимфома C83 Диффузная неходжкинская лимфома C84 Периферические и кожные Т-клеточные лимфомы C85 Другие и неуточненные типы неходжкинской лимфомы C88.1 Болезнь альфа-тяжелых цепей C88.2 Болезнь гамма-тяжелых цепей C90.0 Множественная миелома C90.1 Плазмноклеточный лейкоз C90.2 Плазмоцитома экстрамедуллярная C91.0 Острый лимфобластный лейкоз C91.1 Хронический лимфоцитарный лейкоз C92.0 Острый миелоидный лейкоз C92.1 Хронический миелоидный лейкоз C92.4 Острый промиелоцитарный лейкоз C92.5 Острый миеломоноцитарный лейкоз D46.9 Миелодиспластический синдром неуточненный D89 Другие нарушения с вовлечением иммунного механизма, не классифицированные в других рубриках E85 Амилоидоз G35 Рассеянный склероз K50 Болезнь Крона [регионарный	взрослые	Приказ Минздрава России от 09.11.2012 N 861н

	энтерит] M05 Серопозитивный ревматоидный артрит M32 Системная красная волчанка M34 Системный склероз		
Стандарт специализированной медицинской помощи при злокачественных новообразованиях шейки матки 0 - IA1 стадии (внутриполостная лучевая терапия)	C53 Злокачественное новообразование шейки матки	взрослые	Приказ Минздрава России от 07.11.2012 N 611н
Стандарт специализированной медицинской помощи при злокачественных новообразованиях шейки матки: IB, III - IV стадии (химиотерапевтическое лечение)	C53 Злокачественное новообразование шейки матки	взрослые	Приказ Минздрава России от 09.11.2012 N 740н
Стандарт специализированной медицинской помощи при злокачественных новообразованиях шейки матки IA2 - III стадии (предоперационная сочетанная лучевая терапия)	C53 Злокачественное новообразование шейки матки	взрослые	Приказ Минздрава России от 07.11.2012 N 618н
Стандарт специализированной медицинской помощи при злокачественных новообразованиях шейки матки IA2 - III стадии (предоперационная химиолучевая терапия)	C53 Злокачественное новообразование шейки матки	взрослые	Приказ Минздрава России от 09.11.2012 N 717н
Стандарт специализированной медицинской помощи при злокачественных	C53 Злокачественное новообразование шейки матки	взрослые	Приказы Минздрава России от 09.11.2012 N

новообразованиях шейки матки IA2 - III стадии (предоперационная дистанционная лучевая терапия)			718н, 24.12.2012 1453н	от N
Стандарт специализированной медицинской помощи при злокачественных новообразованиях шейки матки IA2 - III стадии (послеоперационная дистанционная лучевая терапия)	C53 Злокачественное новообразование шейки матки	взрослые	Приказ Минздрава России 09.11.2012 727н	от N
Стандарт специализированной медицинской помощи при злокачественных новообразованиях шейки матки IA2 - III стадии (послеоперационная дистанционная лучевая терапия)	C53 Злокачественное новообразование шейки матки	взрослые	Приказ Минздрава России 20.12.2012 1267н	от N
Стандарт специализированной медицинской помощи при злокачественных новообразованиях шейки матки IA2 - III стадии (послеоперационная сочетанная лучевая терапия)	C53 Злокачественное новообразование шейки матки	взрослые	Приказ Минздрава России 09.11.2012 726н	от N
Стандарт специализированной медицинской помощи при злокачественных новообразованиях шейки матки IB - II стадии (самостоятельная сочетанная лучевая терапия)	C53 Злокачественное новообразование шейки матки	взрослые	Приказ Минздрава России 07.11.2012 633н	от N

Стандарт специализированной медицинской помощи при злокачественных новообразованиях шейки матки III стадии (самостоятельная сочетанная лучевая терапия)	C53 Злокачественное новообразование шейки матки	взрослые	Приказ Минздрава России от 07.11.2012 N 634н
Стандарт специализированной медицинской помощи при злокачественных новообразованиях шейки матки IV стадии, метастазы в парааортальные лимфатические узлы (паллиативная сочетанная лучевая терапия)	C53 Злокачественное новообразование шейки матки	взрослые	Приказ Минздрава России от 07.11.2012 N 620н
Стандарт специализированной медицинской помощи при злокачественных новообразованиях шейки матки IV стадии при наличии метастазов в парааортальных лимфатических узлах (паллиативная химиолучевая терапия)	C53 Злокачественное новообразование шейки матки	взрослые	Приказ Минздрава России от 07.11.2012 N 644н
Стандарт специализированной медицинской помощи при злокачественных новообразованиях шейки матки IIВ, III стадии и наличии прогностически неблагоприятных признаков (самостоятельная химиолучевая терапия)	C53 Злокачественное новообразование шейки матки	взрослые	Приказ Минздрава России от 20.12.2012 N 1096н

Стандарт специализированной медицинской помощи при злокачественных новообразованиях шейки матки 0, IA1, IA2, IB, III (любая) стадии (хирургическое лечение)	C53 Злокачественное новообразование шейки матки	взрослые	Приказ Минздрава России от 20.12.2012 N 1101н
Стандарт специализированной медицинской помощи при злокачественных новообразованиях тела матки IAG1-3, IBG1-2 стадии при наличии противопоказаний к хирургическому лечению (внутриполостная лучевая терапия)	C54 Злокачественное новообразование тела матки C55 Злокачественное новообразование матки неуточненной локализации	взрослые	Приказ Минздрава России от 07.11.2012 N 643н
Стандарт специализированной медицинской помощи при злокачественных новообразованиях тела матки IA, BG3, IIIA-CG (любая), IV стадии (химиотерапевтическое лечение)	C54 Злокачественное новообразование тела матки C55 Злокачественное новообразование матки неуточненной локализации	взрослые	Приказ Минздрава России от 07.11.2012 N 673н
Стандарт специализированной медицинской помощи при злокачественных новообразованиях тела матки IBG3, ICG (любая), II - III стадии и наличии противопоказаний к хирургическому лечению (самостоятельная сочетанная лучевая терапия)	C54 Злокачественное новообразование тела матки C55 Злокачественное новообразование матки неуточненной локализации	взрослые	Приказ Минздрава России от 20.12.2012 N 1192н
Стандарт	C54 Злокачественное	взрослые	Приказ

специализированной медицинской помощи при злокачественных новообразованиях тела матки IBG3, ICG (любая) стадии (послеоперационная сочетанная лучевая терапия после простой экстирпации матки с придатками)	новообразование тела матки C55 Злокачественное новообразование матки неуточненной локализации		Минздрава России 20.12.2012 1099н	от N
Стандарт специализированной медицинской помощи при атипической гиперплазии и злокачественных новообразованиях тела матки IC, IIA - B, IIIA - C G1 - 3 стадии (хирургическое лечение)	C54 Злокачественное новообразование тела матки C55 Злокачественное новообразование матки неуточненной локализации	взрослые	Приказ Минздрава России 07.11.2012 637н	от N
Стандарт специализированной медицинской помощи при атипической гиперплазии и злокачественных новообразованиях тела матки 0, IA-C, IG1 - 3 стадии (лапароскопические операции)	C54 Злокачественное новообразование тела матки C55 Злокачественное новообразование матки неуточненной локализации	взрослые	Приказ Минздрава России 07.11.2012 670н	от N
Стандарт специализированной медицинской помощи при злокачественных новообразованиях тела матки II - IIIB, C стадии (послеоперационная сочетанная лучевая терапия)	C54 Злокачественное новообразование тела матки C55 Злокачественное новообразование матки неуточненной локализации	взрослые	Приказ Минздрава России 09.11.2012 712н	от N
Стандарт	C54 Злокачественное	взрослые	Приказ	

специализированной медицинской помощи при злокачественных новообразованиях тела матки IB G1, G2 (глубокая инфильтрация стенок матки - более 1/3 толщины миометрия и значительная площадь поражения) и IIIA стадии (послеоперационная дистанционная лучевая терапия)	новообразование тела матки C55 Злокачественное новообразование матки неуточненной локализации		Минздрава России 20.12.2012 1141н	от N
Стандарт специализированной медицинской помощи при злокачественных новообразованиях тела матки IIIС стадии (послеоперационная сочетанная лучевая терапия малого таза и парааортальной области)	C54 Злокачественное новообразование тела матки C55 Злокачественное новообразование матки неуточненной локализации	взрослые	Приказ Минздрава России 07.11.2012 676н	от N
Стандарт специализированной медицинской помощи при злокачественных новообразованиях тела матки IIIС стадии (послеоперационная дистанционная лучевая терапия малого таза и парааортальной области)	C54 Злокачественное новообразование тела матки C55 Злокачественное новообразование матки неуточненной локализации	взрослые	Приказ Минздрава России 20.12.2012 1100н	от N
Стандарт специализированной медицинской помощи при злокачественных новообразованиях тела матки III - IVB стадии, единичный отдаленный метастаз (химиолучевая терапия)	C54 Злокачественное новообразование тела матки C55 Злокачественное новообразование матки неуточненной локализации	взрослые	Приказ Минздрава России 07.11.2012 674н	от N

<p>Стандарт специализированной медицинской помощи при злокачественных новообразованиях тела матки IV стадии, единичный отдаленный метастаз (послеоперационная сочетанная лучевая терапия)</p>	<p>C54 Злокачественное новообразование тела матки C55 Злокачественное новообразование матки неуточненной локализации</p>	<p>взрослые</p>	<p>Приказ Минздрава России от 28.12.2012 N 1619н</p>
<p>Стандарт специализированной медицинской помощи при злокачественных новообразованиях яичников (герминогенные опухоли яичников, гранулезостромальные опухоли) II - IV стадии (дистанционная лучевая терапия на остаточную опухоль)</p>	<p>C56 Злокачественное новообразование яичника</p>	<p>взрослые</p>	<p>Приказ Минздрава России от 20.12.2012 N 1266н</p>
<p>Стандарт специализированной медицинской помощи детям при преждевременном половом созревании</p>	<p>C56 Злокачественное новообразование яичника C62 Злокачественное новообразование яичка C74.0 Коры надпочечника D27 Доброкачественное новообразование яичника D29.2 Яичка D35.0 Надпочечника E03.9 Гипотиреоз неуточненный E22.8 Другие состояния гиперфункции гипофиза E25 Аденогитальные расстройства E25.9 Аденогитальное нарушение неуточненное E27.0 Другие виды гиперсекреции коры надпочечников E28.0 Избыток эстрогенов E28.1 Избыток андрогенов E29.0 Гиперфункция яичек</p>	<p>дети</p>	<p>Приказ Минздрава России от 24.12.2012 N 1561н</p>



	<p>E29.9 Дисфункция яичек неуточненная</p> <p>E30.1 Преждевременное половое созревание</p> <p>E30.8 Другие нарушения полового созревания</p> <p>E30.9 Нарушение полового созревания неуточненное</p> <p>E35.8 Нарушения других эндокринных желез при болезнях, классифицированных в других рубриках</p> <p>Q78.1 Полиостозная фиброзная дисплазия</p> <p>Y42.4 Пероральные контрацептивы</p> <p>Y42.5 Другие эстрогены и прогестогены</p> <p>Y42.7 Андрогены и их анаболические аналоги</p> <p>Y42.8 Другие и неуточненные гормоны и их синтетические заменители</p> <p>Y42.9 Другие и неуточненные антагонисты гормонов</p>		
<p>Стандарт специализированной медицинской помощи при злокачественных новообразованиях предстательной железы I - III стадии (лучевая терапия)</p>	<p>С61 Злокачественное новообразование предстательной железы</p>	<p>взрослые</p>	<p>Приказ Минздрава России от 09.11.2012 N 783н</p>
<p>Стандарт специализированной медицинской помощи при злокачественных новообразованиях почки IV стадии при неблагоприятном прогнозе (таргетная терапия, группа неблагоприятного прогноза)</p>	<p>С64 Злокачественное новообразование почки, кроме почечной лоханки</p>	<p>взрослые</p>	<p>Приказ Минздрава России от 20.12.2012 N 1148н</p>
<p>Стандарт специализированной</p>	<p>С64 Злокачественное новообразование почки, кроме</p>	<p>дети</p>	<p>Приказ Минздрава</p>

медицинской помощи детям при нефробластоме (локализованные формы)	почечной лоханки		России 29.12.2012 1687н	от N
Стандарт специализированной медицинской помощи при злокачественных новообразованиях мочевого пузыря II - III стадии (лучевая терапия)	С67 Злокачественное новообразование мочевого пузыря	взрослые	Приказ Минздрава России 07.11.2012 660н	от N
Стандарт специализированной медицинской помощи при злокачественных новообразованиях мочевого пузыря I G-3, II-IV стадии (хирургическое лечение)	С67 Злокачественное новообразование мочевого пузыря	взрослые	Приказ Минздрава России 07.11.2012 626н	от N
Стандарт специализированной медицинской помощи при злокачественных новообразованиях мочевого пузыря III - IV стадии (инвазивный и метастатический уротелиальный рак, химиотерапевтическое лечение)	С65 Злокачественное новообразование почечных лоханок С66 Злокачественное новообразование мочеточника С67 Злокачественное новообразование мочевого пузыря С68 Злокачественное новообразование других и неуточненных мочевых органов	взрослые	Приказ Минздрава России 20.12.2012 1092н	от N
Стандарт специализированной медицинской помощи при злокачественных новообразованиях щитовидной железы III - IV стадии (послеоперационная лучевая терапия)	С73 Злокачественное новообразование щитовидной железы	взрослые	Приказ Минздрава России 20.12.2012 1097н	от N
Стандарт специализированной	D10.6 Носоглотки	взрослые дети	Приказ Минздрава	

медицинской помощи при доброкачественных новообразованиях носоглотки			России от 28.12.2012 N 1593н
Стандарт специализированной медицинской помощи при доброкачественных новообразованиях яичников	D27 Доброкачественное новообразование яичника	взрослые дети	Приказ Минздрава России от 07.11.2012 N 594н
Стандарт специализированной медицинской помощи детям при остром лимфобластном лейкозе стандартного риска (поддерживающая терапия в условиях дневного стационара)	C91.0 Острый лимфобластный лейкоз	дети	Приказ Минздрава России от 29.12.2012 N 1668н
Стандарт специализированной медицинской помощи детям при остром лимфобластном лейкозе стандартного риска, консолидация ремиссии (в дневном стационаре)	C91.0 Острый лимфобластный лейкоз	дети	Приказ Минздрава России от 29.12.2012 N 1699н
Стандарт специализированной медицинской помощи при остром промиелоцитарном лейкозе в стадии ремиссии (поддерживающая терапия)	C92.4 Острый промиелоцитарный лейкоз	взрослые	Приказ Минздрава России от 24.12.2012 N 1396н
Болезни крови, кроветворных органов и отдельные нарушения, вовлекающие иммунный механизм (D50 - D89)			
Стандарт специализированной медицинской помощи	C92.7 Другой миелоидный лейкоз D72.1 Эозинофилия	взрослые	Приказ Минздрава России от

при миелопролиферативных заболеваниях, протекающих с гиперэозинофилией и идиопатическим гиперэозинофильным синдромом			07.11.2012 650н	N
Болезни эндокринной системы, расстройства питания и нарушения обмена веществ (E00 - E90)				
Стандарт специализированной медицинской помощи при сахарном диабете с синдромом диабетической стопы (без критической ишемии)	E10.5 Инсулинзависимый сахарный диабет с нарушениями периферического кровообращения E11.5 Инсулиннезависимый сахарный диабет с нарушениями периферического кровообращения E13.5 Другие уточненные формы сахарного диабета с нарушениями периферического кровообращения E14.5 Сахарный диабет неуточненный с нарушениями периферического кровообращения	взрослые	Приказ Минздрава России от 24.12.2012 1434н	от N
Стандарт специализированной медицинской помощи при сахарном диабете с синдромом диабетической стопы (критическая ишемия)	E11.5 Инсулиннезависимый сахарный диабет с нарушениями периферического кровообращения E10.5 Инсулинзависимый сахарный диабет с нарушениями периферического кровообращения E13.5 Другие уточненные формы сахарного диабета с нарушениями периферического кровообращения E14.5 Сахарный диабет неуточненный с нарушениями периферического кровообращения	взрослые	Приказ Минздрава России от 28.12.2012 1620н	от N
Стандарт специализированной медицинской помощи детям при задержке	E34.3 Низкорослость [карликовость], не классифицированная в других рубриках Q96 Синдром Тернера	дети	Приказ Минздрава России от 29.12.2012	от N

роста	Q87.1 Синдромы врожденных аномалий, проявляющихся преимущественно карликовостью Q96.0 Кариотип 45,X Q96.1 Кариотип 46,X iso (Xq) Q96.2 Кариотип 46,X с аномальной половой хромосомой, за исключением iso (Xq) Q96.3 Мозаицизм 45,X/46,XX или XY Q96.4 Мозаицизм 45,X/другая клеточная линия (линии) с аномальной половой хромосомой Q96.8 Другие варианты синдрома Тернера Q96.9 Синдром Тернера неуточненный Q77.8 Другая остеохондродисплазия с дефектами роста трубчатых костей и позвоночного столба Q77.9 Остеохондродисплазия с дефектами роста трубчатых костей и позвоночного столба неуточненная		1659н
Стандарт специализированной медицинской помощи при кистозном фиброзе (муковисцидозе)	E84.0 Кистозный фиброз с легочными проявлениями E84.1 Кистозный фиброз с кишечными проявлениями E84.8 Кистозный фиброз с другими проявлениями	взрослые дети	Приказ Минздрава России от 28.12.2012 N 1605н
Болезни нервной системы (G00 - G99)			
Стандарт специализированной медицинской помощи при внутричерепных и внутрипозвоночных абсцессах	G06 Внутричерепной и внутрипозвоночный абсцесс и гранулема G07 Внутричерепной и внутрипозвоночный абсцесс и гранулема при болезнях, классифицированных в других рубриках	взрослые	Приказ Минздрава России от 24.12.2012 N 1535н
Стандарт специализированной медицинской помощи детям при гидроцефалии	G91.0 Сообщающаяся гидроцефалия G91.1 Обструктивная гидроцефалия G91.2 Гидроцефалия нормального давления	дети	Приказ Минздрава России от 29.12.2012 N 1702н

	G91.3 Посттравматическая гидроцефалия неуточненная G91.8 Другие виды гидроцефалии G91.9 Гидроцефалия неуточненная		
Стандарт специализированной медицинской помощи при внутричерепной травме	G93.5 Сдавление головного мозга G96.0 Истечение цереброспинальной жидкости [ликворея] S01 Открытая рана головы S01.7 Множественные открытые раны головы S02 Перелом черепа и лицевых костей S04 Травма черепных нервов S04.0 Травма зрительного нерва и зрительных проводящих путей S04.1 Травма глазодвигательного нерва S04.2 Травма блокового нерва S04.3 Травма тройничного нерва S04.4 Травма отводящего нерва S04.5 Травма лицевого нерва S04.6 Травма слухового нерва S04.7 Травма добавочного нерва S04.8 Травма других черепных нервов S04.9 Травма черепномозгового нерва неуточненного S06 Внутричерепная травма S07 Размозжение головы S07.1 Размозжение черепа S09 Другие и неуточненные травмы головы S09.7 Множественные травмы головы	взрослые дети	Приказ Минздрава России от 07.11.2012 635н N
Болезни глаза и его придаточного аппарата (H00 - H59)			
Стандарт специализированной медицинской помощи при внутриглазных и внутриорбитальных инородных телах	S05.5 Проникающая рана глазного яблока с инородным телом T15 Инородное тело в наружной части глаза Гнойный эндофтальмит H44.0 Другие эндофтальмиты H44.1 Неудаленное (давно попавшее в глаз) магнитное инородное тело H44.6 Неудаленное (давно	взрослые дети	Приказ Минздрава России от 24.12.2012 1451н N

	попавшее в глаз) немагнитное инородное тело S05.4 Проникающая рана глазницы с наличием инородного тела или без него		
Болезни уха и сосцевидного отростка (H60-H95)			
Стандарт специализированной медицинской помощи при отосклерозе	H80.0 Отосклероз, вовлекающий овальное окно, необлитерирующий H80.1 Отосклероз, вовлекающий овальное окно, облитерирующий H80.2 Кохлеарный отосклероз H80.8 Другие формы отосклероза H80.9 Отосклероз неуточненный	взрослые	Приказ Минздрава России от 20.12.2012 N 1211н
Болезни системы кровообращения (I00 - I99)			
Стандарт специализированной медицинской помощи при тромбозах легочных артерий	I26 Легочная эмболия I26.0 Легочная эмболия с упоминанием об остром легочном сердце I26.9 Легочная эмболия без упоминания об остром легочном сердце	взрослые	Приказ Минздрава России от 09.11.2012 N 873н
Болезни органов дыхания (J00 - J99)			
Стандарт специализированной медицинской помощи детям при острых респираторных заболеваниях средней степени тяжести	J01 Острый синусит J02 Острый фарингит J03 Острый тонзиллит [ангина] J04.0 Острый ларингит J04.1 Острый трахеит J04.2 Острый ларинготрахеит J06 Острые инфекции верхних дыхательных путей множественной и неуточненной локализации J06.0 Острый ларингофарингит J06.8 Другие острые инфекции верхних дыхательных путей множественной локализации J06.9 Острая инфекция верхних дыхательных путей неуточненная	дети	Приказ Минздрава России от 09.11.2012 N 798н
Стандарт специализированной медицинской помощи детям при острых респираторных заболеваниях тяжелой	J01 Острый синусит J03 Острый тонзиллит [ангина] J04 Острый ларингит и трахеит J12.1 Пневмония, вызванная респираторным синцитиальным вирусом	дети	Приказ Минздрава России от 24.12.2012 N 1450н

степени тяжести	J12.2 Пневмония, вызванная вирусом парагриппа J12.8 Другая вирусная пневмония J12.9 Вирусная пневмония неуточненная J15.9 Бактериальная пневмония неуточненная J18.0 Бронхопневмония неуточненная J18.9 Пневмония неуточненная J20 Острый бронхит J21 Острый бронхит		
Стандарт специализированной медицинской помощи при одонтогенных верхнечелюстных синуситах	J01.0 Острый верхнечелюстной синусит J32.0 Хронический верхнечелюстной синусит	взрослые	Приказ Минздрава России от 24.12.2012 N 1525н
Стандарт специализированной медицинской помощи при острой респираторной вирусной инфекции тяжелой степени тяжести	J06.9 Острая инфекция верхних дыхательных путей неуточненная	взрослые	Приказ Минздрава России от 07.11.2012 N 657н
Стандарт специализированной медицинской помощи при гриппе средней степени тяжести	J10 Грипп, вызванный идентифицированным вирусом гриппа J10.1 Грипп с пневмонией, вирус гриппа идентифицирован J11 Грипп, вирус не идентифицирован J11.0 Грипп с пневмонией, вирус не идентифицирован	взрослые	Приказ Минздрава России от 09.11.2012 N 724н
Стандарт специализированной медицинской помощи детям при гриппе тяжелой степени тяжести	J10 Грипп, вызванный идентифицированным вирусом гриппа J11 Грипп, вирус не идентифицирован J15 Бактериальная пневмония, не классифицированная в других рубриках J16 Пневмония, вызванная другими инфекционными возбудителями, не классифицированная в других рубриках J18 Пневмония без уточнения	дети	Приказ Минздрава России от 20.12.2012 N 1098н



	возбудителя		
Стандарт специализированной медицинской помощи при пневмонии тяжелой степени тяжести с осложнениями	<p>J10.0 Грипп с пневмонией, вирус гриппа идентифицирован</p> <p>J11.0 Грипп с пневмонией, вирус не идентифицирован</p> <p>J13 Пневмония, вызванная <i>Streptococcus pneumoniae</i></p> <p>J14 Пневмония, вызванная <i>Haemophilus influenzae</i> [палочкой Афанасьева-Пфейффера]</p> <p>J15.0 Пневмония, вызванная <i>Klebsiella pneumoniae</i></p> <p>J15.1 Пневмония, вызванная <i>Pseudomonas</i> (синегнойной палочкой)</p> <p>J15.2 Пневмония, вызванная стафилококком</p> <p>J15.3 Пневмония, вызванная стрептококком группы В</p> <p>J15.4 Пневмония, вызванная другими стрептококками</p> <p>J15.5 Пневмония, вызванная <i>Escherichia coli</i></p> <p>J15.6 Пневмония, вызванная другими аэробными грамотрицательными бактериями</p> <p>J15.8 Другие бактериальные пневмонии</p> <p>J15.9 Бактериальная пневмония неуточненная</p> <p>J16.8 Пневмония, вызванная другими уточненными инфекционными возбудителями</p> <p>J18.1 Долевая пневмония неуточненная</p> <p>J18.2 Гипостатическая пневмония неуточненная</p> <p>J85.1 Абсцесс легкого с пневмонией</p>	взрослые дети	Приказ Минздрава России от 09.11.2012 N 741н
Стандарт специализированной медицинской помощи при пневмонии средней степени тяжести	<p>J13 Пневмония, вызванная <i>Streptococcus pneumoniae</i></p> <p>J14 Пневмония, вызванная <i>Haemophilus influenzae</i> [палочкой Афанасьева-Пфейффера]</p> <p>J15.7 Пневмония, вызванная <i>Mycoplasma pneumoniae</i></p> <p>J15.9 Бактериальная пневмония неуточненная</p> <p>J16.0 Пневмония, вызванная хламидиями</p>	взрослые дети	Приказ Минздрава России от 29.12.2012 N 1658н

	J18.8 Другая пневмония, возбудитель не уточнен J18.9 Пневмония неуточненная		
Стандарт специализированной медицинской помощи детям при хронической бактериальной инфекции	A49.3 Инфекция, вызванная микоплазмой, неуточненная A56.4 Хламидийный фарингит A70 Инфекция, вызываемая <i>Chlamydia psittaci</i> A74.0+ Хламидийный конъюнктивит (H13.1) A74.8 Другие хламидийные болезни A74.9 Хламидийная инфекция неуточненная B96.0 <i>Mycoplasma pneumoniae</i> [ <i>M.pneumoniae</i> ] как причина болезней, классифицированных в других рубриках J15.7 Пневмония, вызванная <i>Mycoplasma pneumoniae</i> J16.0 Пневмония, вызванная хламидиями J20.0 Острый бронхит, вызванный <i>Mycoplasma pneumoniae</i>	дети	Приказ Минздрава России от 24.12.2012 N 1380н
Стандарт специализированной медицинской помощи при хроническом синусите	J32.0 Хронический верхнечелюстной синусит J32.1 Хронический фронтальный синусит J32.2 Хронический этмоидальный синусит J32.3 Хронический сфеноидальный синусит J32.4 Хронический пансинусит J32.8 Другие хронические синуситы J32.9 Хронический синусит неуточненный J33.0 Полип полости носа J33.1 Полипозная дегенерация синуса J33.8 Другие полипы синуса J33.9 Полип носа неуточненный J34.1 Киста или мукоцеле носового синуса	взрослые дети	Приказ Минздрава России от 20.12.2012 N 1203н
Стандарт специализированной медицинской помощи при перитонзиллярном	J36 Перитонзиллярный абсцесс	взрослые дети	Приказ Минздрава России от 20.12.2012 N

абсцессе			1207н
Стандарт специализированной медицинской помощи при бронхоэктатической болезни	J47 Бронхоэктатическая болезнь [бронхоэктаз]	взрослые дети	Приказ Минздрава России от 28.12.2012 N 1596н
Стандарт специализированной медицинской помощи при интерстициальных заболеваниях легких	J67.0 Легкое фермера [сельскохозяйственного работника] J67.2 Легкое птицевода J67.4 Легкое работающего с солодом J67.5 Легкое работающего с грибами J67.6 Легкое сборщика коры клена J67.7 Легкое контактирующего с кондиционером и увлажнителями воздуха J67.8 Гиперсенситивные пневмониты, вызванные другой органической пылью J67.9 Гиперсенситивный пневмонит, вызванный неуточненной органической пылью J69.0 Пневмонит, вызванный пищей и рвотными массами J69.1 Пневмонит, вызванный вдыханием масел и эссенций J69.8 Пневмонит, вызванный другими твердыми веществами и жидкостями J70.0 Острые легочные проявления, вызванные радиацией J70.1 Хронические и другие легочные проявления, вызванные радиацией J70.2 Острые интерстициальные легочные нарушения, вызванные лекарственными средствами J70.3 Хронические интерстициальные легочные нарушения, вызванные лекарственными средствами J70.4 Легочные интерстициальные нарушения, вызванные лекарственными	взрослые дети	Приказ Минздрава России от 28.12.2012 N 1594н

	<p>средствами, неуточненные  J70.8 Респираторные состояния, вызванные другими уточненными внешними агентами  J70.9 Респираторные состояния, вызванные неуточненными внешними агентами  J84.0 Альвеолярные и парието-альвеолярные нарушения  J84.1 Другие интерстициальные легочные болезни с упоминанием о фиброзе  J84.8 Другие уточненные интерстициальные легочные болезни  J84.9 Интерстициальная легочная болезнь, неуточненная</p>		
Стандарт специализированной медицинской помощи при плеврите	<p>J90 Плевральный выпот, не классифицированный в других рубриках  J91 Плевральный выпот при состояниях, классифицированных в других рубриках  J94.8 Другие уточненные плевральные состояния  J94.9 Плевральное поражение неуточненное</p>	взрослые дети	Приказ Минздрава России от 28.12.2012 N 1592н
Болезни органов пищеварения (K00 - K93)			
Стандарт специализированной медицинской помощи при гастроэзофагеальной рефлюксной болезни	<p>K21 Гастроэзофагеальный рефлюкс  K21.0 Гастроэзофагеальный рефлюкс с эзофагитом  K21.9 Гастроэзофагеальный рефлюкс без эзофагита</p>	взрослые	Приказ Минздрава России от 09.11.2012 N 722н
Стандарт специализированной медицинской помощи детям при язвенной болезни желудка, двенадцатиперстной кишки	<p>K25 Язва желудка  K26 Язва двенадцатиперстной кишки</p>	дети	Приказ Минздрава России от 07.11.2012 N 638н
Стандарт специализированной медицинской помощи	<p>K25 Язва желудка  K26 Язва двенадцатиперстной кишки</p>	взрослые	Приказ Минздрава России от

при язвенной болезни желудка, двенадцатиперстной кишки			09.11.2012 773н	N
Стандарт специализированной медицинской помощи детям при гастрите и дуодените	K29.0 Острый геморрагический гастрит K29.1 Другие острые гастриты K29.2 Алкогольный гастрит K29.3 Хронический поверхностный гастрит K29.4 Хронический атрофический гастрит K29.5 Хронический гастрит неуточненный K29.6 Другие гастриты K29.7 Гастрит неуточненный K29.8 Дуоденит K29.9 Гастродуоденит неуточненный	дети	Приказ Минздрава России 28.12.2012 1598н	от N
Стандарт специализированной медицинской помощи детям при болезни Крона (регионарном энтерите)	K50.0 Болезнь Крона тонкой кишки	дети	Приказ Минздрава России 07.11.2012 646н	от N
Стандарт специализированной медицинской помощи при установленном диагнозе. Донор аутологичного костного мозга	C50 Злокачественное новообразование молочной железы C81 Болезнь Ходжкина [лимфогранулематоз] C82 Фолликулярная [нодулярная] неходжкинская лимфома C83 Диффузная неходжкинская лимфома C84 Периферические и кожные Т-клеточные лимфомы C85 Другие и неуточненные типы неходжкинской лимфомы C88.1 Болезнь альфа-тяжелых цепей C88.2 Болезнь гамма-тяжелых цепей C90.0 Множественная миелома C90.1 Плазмоклеточный лейкоз C90.2 Плазмоцитома экстрамедуллярная C91.0 Острый лимфобластный лейкоз C91.1 Хронический	взрослые	Приказ Минздрава России 09.11.2012 861н	от N

	<p>лимфоцитарный лейкоз  C92.0 Острый миелоидный лейкоз  C92.1 Хронический миелоидный лейкоз  C92.4 Острый промиелоцитарный лейкоз  C92.5 Острый миеломоноцитарный лейкоз  D46.9 Миелодиспластический синдром неуточненный  D89 Другие нарушения с вовлечением иммунного механизма, не классифицированные в других рубриках  E85 Амилоидоз  G35 Рассеянный склероз  K50 Болезнь Крона [регионарный энтерит]  M05 Серопозитивный ревматоидный артрит  M32 Системная красная волчанка  M34 Системный склероз</p>		
<p>Стандарт специализированной медицинской помощи детям при язвенном (хроническом) илеоколите (неспецифическом язвенном колите)</p>	<p>K51.0 Язвенный (хронический) энтероколит  K51.1 Язвенный (хронический) илеоколит  K51.2 Язвенный (хронический) проктит  K51.3 Язвенный (хронический) ректосигмоидит</p>	дети	<p>Приказ Минздрава России от 07.11.2012 N 649н</p>
<p>Стандарт специализированной медицинской помощи при синдроме раздраженного кишечника (с диареей)</p>	<p>K58.0 Синдром раздраженного кишечника с диареей</p>	взрослые	<p>Приказ Минздрава России от 09.11.2012 N 774н</p>
<p>Стандарт специализированной медицинской помощи при синдроме раздраженного кишечника (без диареи)</p>	<p>K58.9 Синдром раздраженного кишечника без диареи</p>	взрослые	<p>Приказ Минздрава России от 24.12.2012 N 1420н</p>
<p>Стандарт</p>	<p>K86.1 Другие хронические</p>	дети	<p>Приказ</p>

специализированной медицинской помощи детям при других хронических панкреатитах	панкреатиты K86.2 Киста поджелудочной железы K86.3 Ложная киста поджелудочной железы K86.8 Другие уточненные болезни поджелудочной железы K86.9 Болезнь поджелудочной железы неуточненная		Минздрава России 07.11.2012 651н	от N
Болезни кожи и подкожной клетчатки (L00 - L99)				
Стандарт специализированной медицинской помощи при абсцессе, фурункуле, карбункуле кожи	L02.0 Абсцесс кожи, фурункул и карбункул лица L02.1 Абсцесс кожи, фурункул и карбункул шеи L02.2 Абсцесс кожи, фурункул и карбункул туловища L02.3 Абсцесс кожи, фурункул и карбункул ягодицы L02.4 Абсцесс кожи, фурункул и карбункул конечности L02.8 Абсцесс кожи, фурункул и карбункул других локализаций L02.9 Абсцесс кожи, фурункул и карбункул неуточненной локализации	взрослые	Приказ Минздрава России 09.11.2012 838н	от N
Болезни костно-мышечной системы и соединительной ткани (M00 - M99)				
Стандарт специализированной медицинской помощи при установленном диагнозе. Донор аутологичного костного мозга	C50 Злокачественное новообразование молочной железы C81 Болезнь Ходжкина [лимфогранулематоз] C82 Фолликулярная [нодулярная] неходжкинская лимфома C83 Диффузная неходжкинская лимфома C84 Периферические и кожные Т-клеточные лимфомы C85 Другие и неуточненные типы неходжкинской лимфомы C88.1 Болезнь альфа-тяжелых цепей C88.2 Болезнь гамма-тяжелых цепей C90.0 Множественная миелома C90.1 Плазмноклеточный лейкоз C90.2 Плазмоцитома экстрамедуллярная C91.0 Острый лимфобластный	взрослые	Приказ Минздрава России 09.11.2012 861н	от N

	лейкоз C91.1 Хронический лимфоцитарный лейкоз C92.0 Острый миелоидный лейкоз C92.1 Хронический миелоидный лейкоз C92.4 Острый промиелоцитарный лейкоз C92.5 Острый миеломоноцитарный лейкоз D46.9 Миелодиспластический синдром неуточненный D89 Другие нарушения с вовлечением иммунного механизма, не классифицированные в других рубриках E85 Амилоидоз G35 Рассеянный склероз K50 Болезнь Крона [регионарный энтерит] M05 Серопозитивный ревматоидный артрит M32 Системная красная волчанка M34 Системный склероз		
Стандарт специализированной медицинской помощи при анкилозирующем спондилите, псориатическом артрите, других спондилоартритах	M07* Псориатические и энтеропатические артропатии M09* Юношеский [ювенильный] артрит при болезнях, классифицированных в других рубриках M45 Анкилозирующий спондилит M46.8 Другие уточненные воспалительные спондилопатии M46.9 Воспалительные спондилопатии неуточненные	взрослые	Приказ Минздрава России от 07.11.2012 N 687н
Стандарт специализированной медицинской помощи при анкилозирующем спондилите, псориатическом артрите, других спондилоартритах (поддерживающая терапия в дневном	M07 Псориатические и энтеропатические артропатии M09 Юношеский [ювенильный] артрит при болезнях, классифицированных в других рубриках M45 Анкилозирующий спондилит M46.8 Другие уточненные воспалительные спондилопатии M46.9 Воспалительные спондилопатии неуточненные	взрослые	Приказ Минздрава России от 09.11.2012 N 822н



стационаре)			
Стандарт специализированной медицинской помощи детям при юношеском артрите с системным началом	M08.2 Юношеский артрит с системным началом	дети	Приказ Минздрава России от 07.11.2012 668н N
Стандарт специализированной медицинской помощи при узелковом полиартериите и родственных состояниях, других некротизирующих васкулопатиях и других системных поражениях соединительной ткани	M30 Узелковый полиартериит и родственные состояния M31 Другие некротизирующие васкулопатии M35 Другие системные поражения соединительной ткани	взрослые дети	Приказ Минздрава России от 07.11.2012 631н N
Стандарт специализированной медицинской помощи при узелковом полиартериите и родственных состояниях, других некротизирующих васкулопатиях и других системных поражениях соединительной ткани	M30 Узелковый полиартериит и родственные состояния M31 Другие некротизирующие васкулопатии M35 Другие системные поражения соединительной ткани	взрослые дети	Приказы Минздрава России от 07.11.2012 631н, от 09.11.2012 706н N
Стандарт специализированной медицинской помощи при грубой ригидной сколиотической деформации позвоночника	Q76.3 Врожденный сколиоз, вызванный пороком развития кости Q77.9 Остеохондродисплазия с дефектами роста трубчатых костей и позвоночного столба неуточненная M41.1 Юношеский идиопатический сколиоз M41.2 Другие идиопатические сколиозы M41.3 Торакогенный сколиоз M41.4 Нервно-мышечный сколиоз M41.5 Прочие вторичные	взрослые дети	Приказ Минздрава России от 20.12.2012 1076н N

	сколиозы		
Стандарт специализированной медицинской помощи при дегенеративных заболеваниях позвоночника и спинного мозга	M43.1 Спондилолистез M48.0 Спинальный стеноз M50 Поражение межпозвоночных дисков шейного отдела M51 Поражение межпозвоночных дисков других отделов Q76.4 Другие врожденные аномалии позвоночника, не связанные со сколиозом T91.1 Последствие перелома позвоночника	взрослые	Приказ Минздрава России от 07.11.2012 N 653н
Стандарт специализированной медицинской помощи детям при других спондилезах с радикулопатией, поражении межпозвоночного диска поясничного и других отделов позвоночника с радикулопатией, радикулопатии	M47.2 Другие спондилезы с радикулопатией M51.1 Поражения межпозвоночных дисков поясничного и других отделов с радикулопатией M54.1 Радикулопатия	дети	Приказ Минздрава России от 20.12.2012 N 1202н
Стандарт специализированной медицинской помощи при поражении межпозвоночного диска и других отделов позвоночника с радикулопатией (консервативное лечение)	M51.1 Поражения межпозвоночных дисков поясничного и других отделов с радикулопатией M47.2 Другие спондилезы с радикулопатией M54.1 Радикулопатия	взрослые	Приказ Минздрава России от 24.12.2012 N 1547н
Болезни мочеполовой системы (N 00 - N 99)			
Стандарт специализированной медицинской помощи при остром нефритическом синдроме,	N 00 Острый нефритический синдром N 02 Рецидивирующая и устойчивая гематурия N 03 Хронический нефритический синдром Q87.8 Другие уточненные	взрослые дети	Приказ Минздрава России от 07.11.2012 N 614н

рецидивирующей и устойчивой гематурии, хроническом нефритическом синдроме, других уточненных синдромах врожденных аномалий, не классифицированных в других рубриках	синдромы врожденных аномалий, не классифицированные в других рубриках		
Стандарт специализированной медицинской помощи при нефротическом синдроме (стероидрезистентном)	N 04 Нефротический синдром	взрослые дети	Приказ Минздрава России от 09.11.2012 N 763н
Стандарт специализированной медицинской помощи детям при нефротическом синдроме (диагностика, лечение)	N 04.0 Незначительные гломерулярные нарушения N 04.1 Очаговые и сегментарные гломерулярные повреждения N 04.2 Диффузный мембранозный гломерулонефрит N 04.3 Диффузный мезангиальный пролиферативный гломерулонефрит N 04.4 Диффузный эндокапиллярный пролиферативный гломерулонефрит N 04.5 Диффузный мезангиокапиллярный гломерулонефрит N 04.8 Другие изменения N 04.9 Неуточненное изменение	взрослые	Приказ Минздрава России от 29.12.2012 N 1683н
Стандарт специализированной медицинской помощи при почечной недостаточности. Проведение обмена перитонеального диализа	N 18.0 Терминальная стадия поражения почек N 18.9 Хроническая почечная недостаточность неуточненная N 19 Почечная недостаточность неуточненная	взрослые	Приказ Минздрава России от 20.12.2012 N 1271н
Стандарт специализированной медицинской помощи	N 18.0 Терминальная стадия поражения почек N 18.9 Хроническая почечная недостаточность неуточненная	взрослые	Приказ Минздрава России от

при хронической болезни почек 5 стадии в преддиализном периоде, при госпитализации с целью подготовки к заместительной почечной терапии	N 19 Почечная недостаточность неуточненная		20.12.2012 1268н	N
Стандарт специализированной медицинской помощи при почечной колике	N 23 Почечная колика неуточненная	взрослые	Приказ Минздрава России 09.11.2012 699н	от N
Стандарт специализированной медицинской помощи детям при несахарном диабете	E23.2 Несахарный диабет N 25.1 Нефрогенный несахарный диабет	дети	Приказ Минздрава России 20.12.2012 1094н	от N
Стандарт специализированной медицинской помощи при нарушениях, развивающихся в результате дисфункции почечных канальцев (тубулопатии)	N 25.0 Почечная остеодистрофия N 25.1 Нефрогенный несахарный диабет N 25.8 Другие нарушения, обусловленные дисфункцией почечных канальцев N 25.9 Нарушение, возникшее в результате дисфункции почечных канальцев, неуточненное	взрослые дети	Приказ Минздрава России 09.11.2012 762н	от N
Стандарт специализированной медицинской помощи при непроизвольном мочеиспускании	N 39.3 Непроизвольное мочеиспускание	взрослые	Приказ Минздрава России 09.11.2012 698н	от N
Стандарт специализированной медицинской помощи детям при сальпингите и оофорите	N 70.0 Острый сальпингит и оофорит N 70.1 Хронический сальпингит и оофорит	дети	Приказ Минздрава России 24.12.2012 1438н	от N
Стандарт специализированной медицинской помощи при доброкачественных заболеваниях шейки	N 72 Воспалительные болезни шейки матки N 84.1 Полип шейки матки N 86 Эрозия и эктропион шейки матки N 87.0 Слабовыраженная	несов./ сов.лет.	Приказ Минздрава России 07.11.2012 599н	от N

матки	<p>дисплазия шейки матки</p> <p>N 87.1 Умеренная дисплазия шейки матки</p> <p>N 87.2 Резко выраженная дисплазия шейки матки, не классифицированная в других рубриках</p> <p>N 87.9 Дисплазия шейки матки неуточненная</p> <p>N 88.0 Лейкоплакия шейки матки</p> <p>N 88.1 Старый разрыв шейки матки</p> <p>N 88.2 Стриктура и стеноз шейки матки</p> <p>N 88.3 Недостаточность шейки матки</p> <p>N 88.4 Гипертрофическое удлинение шейки матки</p> <p>N 88.8 Другие уточненные невоспалительные болезни шейки матки</p> <p>N 88.9 Невоспалительная болезнь шейки матки неуточненная</p>		
Стандарт специализированной медицинской помощи при опущении и выпадении внутренних половых органов	<p>N 81.1 Цистоцеле</p> <p>N 81.2 Неполное выпадение матки и влагалища</p> <p>N 81.3 Полное выпадение матки и влагалища</p> <p>N 81.4 Выпадение матки и влагалища неуточненное</p> <p>N 81.5 Энтероцеле влагалища</p> <p>N 81.6 Ректоцеле</p> <p>N 81.8 Другие формы выпадения женских половых органов</p> <p>N 81.9 Выпадение женских половых органов неуточненное</p> <p>N 99.3 Выпадение свода влагалища после экстирпации матки</p>	несов./сов.лет.	Приказ Минздрава России от 07.11.2012 N 595н
Врожденные аномалии [пороки развития], деформации и хромосомные нарушения (Q00 - Q99)			
Стандарт специализированной медицинской помощи при врожденном стенозе легочной артерии и других врожденных аномалиях легочной	<p>Q25.6 Стеноз легочной артерии</p> <p>Q25.7 Другие врожденные аномалии легочной артерии</p>	взрослые дети	Приказ Минздрава России от 28.12.2012 N 1618н

артерии			
Стандарт специализированной медицинской помощи при грубой ригидной сколиотической деформации позвоночника	Q76.3 Врожденный сколиоз, вызванный пороком развития кости Q77.9 Остеохондродисплазия с дефектами роста трубчатых костей и позвоночного столба неуточненная M41.1 Юношеский идиопатический сколиоз M41.2 Другие идиопатические сколиозы M41.3 Торакогенный сколиоз M41.4 Нервно-мышечный сколиоз M41.5 Прочие вторичные сколиозы	взрослые дети	Приказ Минздрава России от 20.12.2012 N 1076н
Стандарт специализированной медицинской помощи при дегенеративных заболеваниях позвоночника и спинного мозга	M43.1 Спондилолистез M48.0 Спинальный стеноз M50 Поражение межпозвоночных дисков шейного отдела M51 Поражение межпозвоночных дисков других отделов Q76.4 Другие врожденные аномалии позвоночника, не связанные со сколиозом T91.1 Последствие перелома позвоночника	взрослые	Приказ Минздрава России от 07.11.2012 N 653н
Стандарт специализированной медицинской помощи при остром нефритическом синдроме, рецидивирующей и устойчивой гематурии, хроническом нефритическом синдроме, других уточненных синдромах врожденных аномалий, не классифицированных в других рубриках	N 00 Острый нефритический синдром N 02 Рецидивирующая и устойчивая гематурия N 03 Хронический нефритический синдром Q87.8 Другие уточненные синдромы врожденных аномалий, не классифицированные в других рубриках	взрослые дети	Приказ Минздрава России от 07.11.2012 N 614н
Стандарт	E34.3 Низкорослость	дети	Приказ

специализированной медицинской помощи детям при задержке роста	[карликовость], не классифицированная в других рубриках Q96 Синдром Тернера Q87.1 Синдромы врожденных аномалий, проявляющихся преимущественно карликовостью Q96.0 Кариотип 45,X Q96.1 Кариотип 46,X iso (Xq) Q96.2 Кариотип 46,X с аномальной половой хромосомой, за исключением iso (Xq) Q96.3 Мозаицизм 45,X/46,XX или XY Q96.4 Мозаицизм 45,X/другая клеточная линия (линии) с аномальной половой хромосомой Q96.8 Другие варианты синдрома Тернера Q96.9 Синдром Тернера неуточненный Q77.8 Другая остеохондродисплазия с дефектами роста трубчатых костей и позвоночного столба Q77.9 Остеохондродисплазия с дефектами роста трубчатых костей и позвоночного столба неуточненная		Минздрава России 29.12.2012 1659н	от N
Симптомы, признаки и отклонения от нормы, выявленные при клинических и лабораторных исследованиях, не классифицированные в других рубриках (R00 - R99)				
Стандарт специализированной медицинской помощи при задержке мочи	R33 Задержка мочи	взрослые	Приказ Минздрава России 09.11.2012 745н	от N
Травмы, отравления и некоторые другие последствия воздействия внешних причин (S00 - T98)				
Стандарт специализированной медицинской помощи при контузии (закрытой травме) глазного яблока и орбиты	S00.1 Ушиб века и окологлазничной области S05.1 Ушиб глазного яблока и тканей глазницы S02.1 Перелом основания черепа S02.3 Перелом дна глазницы S04.0 Травма зрительного нерва	взрослые дети	Приказ Минздрава России 28.12.2012 1578н	от N

	и зрительных проводящих путей S05.8 Другие травмы глаза и орбиты		
Стандарт специализированной медицинской помощи при внутриглазных и внутриорбитальных инородных телах	S05.5 Проникающая рана глазного яблока с инородным телом T15 Инородное тело в наружной части глаза H44.0 Гнойный эндофтальмит H44.1 Другие эндофтальмиты H44.6 Неудаленное (давно попавшее в глаз) магнитное инородное тело H44.7 Неудаленное (давно попавшее в глаз) немагнитное инородное тело S05.4 Проникающая рана глазницы с наличием инородного тела или без него	взрослые дети	Приказ Минздрава России от 24.12.2012 N 1451н
Стандарт специализированной медицинской помощи при внутричерепной травме	G93.5 Сдавление головного мозга G96.0 Истечение цереброспинальной жидкости [ликворея] S01 Открытая рана головы S01.7 Множественные открытые раны головы S02 Перелом черепа и лицевых костей S04 Травма черепных нервов S04.0 Травма зрительного нерва и зрительных проводящих путей S04.1 Травма глазодвигательного нерва S04.2 Травма блокового нерва S04.3 Травма тройничного нерва S04.4 Травма отводящего нерва S04.5 Травма лицевого нерва S04.6 Травма слухового нерва S04.7 Травма добавочного нерва S04.8 Травма других черепных нервов S04.9 Травма черепномозгового нерва неуточненного S06 Внутричерепная травма S07 Размозжение головы S07.1 Размозжение черепа S09 Другие и неуточненные травмы головы S09.7 Множественные травмы головы	взрослые дети	Приказ Минздрава России от 07.11.2012 N 635н



<p>Стандарт специализированной медицинской помощи при травме позвоночника, спинного мозга и нервов спинного мозга</p>	<p>S12 Перелом шейного отдела позвоночника  S14 Травма нервов и спинного мозга на уровне шеи  S22 Перелом ребра (ребер), грудины и грудного отдела позвоночника  S24 Травма нервов и спинного мозга в грудном отделе  S32 Перелом пояснично-крестцового отдела позвоночника и костей таза  S33 Вывих, растяжение и перенапряжение капсульно-связочного аппарата поясничного отдела позвоночника и таза  S34 Травма нервов и поясничного отдела спинного мозга на уровне живота, нижней части спины и таза  T08 Перелом позвоночника на неуточненном уровне</p>	<p>взрослые дети</p>	<p>Приказ Минздрава России от 07.11.2012 N 639н</p>
<p>Стандарт специализированной медицинской помощи при переломах грудного и/или поясничного отдела позвоночника, вывихах, растяжении и повреждении капсульно-связочного аппарата (консервативное лечение)</p>	<p>S22.0 Перелом грудного позвонка  S22.1 Множественные переломы грудного отдела позвоночника  S23.0 Травматический разрыв межпозвоночного диска в грудном отделе  S23.1 Вывих грудного позвонка  S23.2 Вывих другого и неуточненного отдела грудной клетки  S32.0 Перелом поясничного позвонка  S32.1 Перелом крестца  S32.2 Перелом копчика  S33.0 Травматический разрыв межпозвоночного диска в пояснично-крестцовом отделе  S33.1 Вывих поясничного позвонка  S33.2 Вывих крестцово-подвздошного сустава и крестцово-копчикового соединения  S33.3 Вывих другой и неуточненной части пояснично-крестцового отдела позвоночника и таза  S32.7 Множественные переломы</p>	<p>взрослые</p>	<p>Приказ Минздрава России от 24.12.2012 N 1522н</p>

	пояснично-крестцового отдела позвоночника и костей таза S32.8 Переломы других и неуточненных частей пояснично-крестцового отдела позвоночника и костей таза		
Стандарт специализированной медицинской помощи при дегенеративных заболеваниях позвоночника и спинного мозга	M43.1 Спондилолистез M48.0 Спинальный стеноз M50 Поражение межпозвоночных дисков шейного отдела M51 Поражение межпозвоночных дисков других отделов Q76.4 Другие врожденные аномалии позвоночника, не связанные со сколиозом T91.1 Последствие перелома позвоночника	взрослые	Приказ Минздрава России от 07.11.2012 N 653н
Стандарт специализированной медицинской помощи при последствиях позвоночно-спинномозговой травмы на шейном, грудном, поясничном уровнях	T91.3 Последствия травмы спинного мозга	взрослые	Приказ Минздрава России от 20.12.2012 N 1264н

### Экспертиза качества медицинской помощи

Критерии качества	Нормативный правовой акт, утвердивший критерии
Положение о государственном контроле качества и безопасности медицинской деятельности.	Постановление Правительства РФ от 12.11.2012 N 1152
Критерии оценки качества медицинской помощи	Приказ Минздрава России от 10.05.2017 N 203н
Показатели, характеризующие общие критерии оценки качества оказания услуг медицинскими организациями	Приказ Минздрава России от 28.11.2014 N 787н
Порядок организации и проведения ведомственного контроля качества и безопасности медицинской деятельности	Приказ Минздрава России от 21.12.2012 N 1340н
Порядок осуществления экспертизы качества медицинской помощи, за исключением медицинской помощи,	Приказ Минздрава России от 16.05.2017 N 226н

оказываемой в соответствии с законодательством Российской Федерации об обязательном медицинском страховании	
---	--

**Программы государственных гарантий бесплатного оказания гражданам медицинской помощи**

Период действия	Нормативные правовые акты, установившие Программы государственных гарантий бесплатного оказания гражданам медицинской помощи
2018 год и на плановый период 2019 и 2020 годов	Постановление Правительства РФ от 08.12.2017 N 1492
2017 год и на плановый период 2018 и 2019 годов	Постановление Правительства РФ от 19.12.2016 N 1403
2016 год	Постановление Правительства РФ от 19.12.2015 N 1382
2015 год и плановый период 2016 и 2017 годов	Постановление Правительства РФ от 28.11.2014 N 1273

**9. Информационные технологии:**

**Интернет-адрес страницы кафедры (при наличии)**

**9.1. Электронно-библиотечные системы**

№ п/п	Издания
<i>Основные источники</i>	
<b>ЭБС "Консультант врача. Электронная медицинская библиотека"</b> Контракт № 216KB/07-2017 от 10.08.2017г. Срок доступа до 31.12.2018 г.	
1	Илясова, Е. Б. Лучевая диагностика [Электронный ресурс]: Илясова Е.Б.; Чехонацкая М.Л., Приезжева В.Н. - Москва : ГЭОТАР-Медиа, 2013, 2016. – 280 с. <a href="http://www.studmedlib.ru/book/ISBN9785970427200.htm">http://www.studmedlib.ru/book/ISBN9785970427200.htm</a> ; <a href="http://www.studmedlib.ru/book/ISBN9785970437896.html">www.studmedlib.ru/book/ISBN9785970437896.html</a>
2	Лучевая диагностика и терапия. Общая лучевая диагностика [Электронный ресурс] :: учебник: в 2 т. / С. К. Терновой [и др.]. - М.: ГЭОТАР-Медиа, 2014. - Т. 1. - 232 с.: ил. <a href="http://www.studmedlib.ru/book/ISBN9785970429891.html">http://www.studmedlib.ru/book/ISBN9785970429891.html</a>
3	Лучевая диагностика и терапия. Частная лучевая диагностика [Электронный ресурс] : учебник : в 2 т. / С. К. Терновой [и др.]. - М. : ГЭОТАР-Медиа, 2014. <a href="http://www.studmedlib.ru/book/ISBN978597042990-7">http://www.studmedlib.ru/book/ISBN978597042990-7</a> .
4	Атлас рентгеноанатомии и укладок [Электронный ресурс] : руководство для врачей / Под ред. М.В. Ростовцева - М. : ГЭОТАР-Медиа, 2013. - <a href="http://www.rosmedlib.ru/book/ISBN9785970424254.html">http://www.rosmedlib.ru/book/ISBN9785970424254.html</a>
5	Лучевая диагностика: учебник [Электронный ресурс]: [Г. Е. Труфанов и др.] ; под ред. Г. Е. Труфанова. - М. : ГЭОТАР-Медиа, 2016. <a href="http://www.studmedlib.ru/book/ISBN9785970439609.html">http://www.studmedlib.ru/book/ISBN9785970439609.html</a>

6	Радиационная гигиена: практикум [Электронный ресурс]: учебное пособие / Архангельский В.И., Кириллов В.Ф., Коренков И.П. - М. : ГЭОТАР-Медиа, 2015. - <a href="http://www.studmedlib.ru/book/ISBN9785970431580.html">http://www.studmedlib.ru/book/ISBN9785970431580.html</a>
7	Магнитно-резонансная томография [Электронный ресурс] : учебное пособие / Синицын В.Е., Устюжанин Д.В. Под ред. С.К. Тернового - М. : ГЭОТАР-Медиа, 2008. - (Серия "Карманные атласы по лучевой диагностике")." - <a href="http://www.rosmedlib.ru/book/ISBN9785970408353.html">http://www.rosmedlib.ru/book/ISBN9785970408353.html</a>
8	Компьютерная томография [Электронный ресурс] / Терновой С.К., Абдураимов А.Б., Федотенков И.С. - М. : ГЭОТАР-Медиа, 2009. . - <a href="http://www.rosmedlib.ru/book/ISBN9785970408902.html">http://www.rosmedlib.ru/book/ISBN9785970408902.html</a>
9	Мультиспиральная компьютерная томография [Электронный ресурс] / Под ред. С.К. Тернового - М. : ГЭОТАР-Медиа, 2009. - (Серия "Библиотека врача-специалиста")." - <a href="http://www.rosmedlib.ru/book/ISBN9785970410202.html">http://www.rosmedlib.ru/book/ISBN9785970410202.html</a>
10	Ультразвуковая диагностика [Электронный ресурс] / Н. Ю. Маркина, М. В. Кислякова; под ред. С. К. Тернового. - 2-е изд. - М. : ГЭОТАР-Медиа, 2015. - <a href="http://www.rosmedlib.ru/book/ISBN9785970433133.html">http://www.rosmedlib.ru/book/ISBN9785970433133.html</a>
11	Радионуклидная диагностика [Электронный ресурс] / С.П. Паша, С.К. Терновой - М. : ГЭОТАР-Медиа, . - <a href="http://www.rosmedlib.ru/book/ISBN9785970408827.html">http://www.rosmedlib.ru/book/ISBN9785970408827.html</a>
12	Интервенционная радиология [Электронный ресурс] / Под ред. проф. Л.С. Кокова - М. : ГЭОТАР-Медиа, 2008. - <a href="http://www.rosmedlib.ru/book/ISBN9785970408674.html">http://www.rosmedlib.ru/book/ISBN9785970408674.html</a>
13	Лучевая диагностика и терапия заболеваний головы и шеи [Электронный ресурс] / Трофимова Т.Н. - М. : ГЭОТАР-Медиа, 2013. - <a href="http://www.rosmedlib.ru/book/ISBN9785970425695.html">http://www.rosmedlib.ru/book/ISBN9785970425695.html</a>
14	Лучевая диагностика органов грудной клетки [Электронный ресурс] / гл. ред. тома В. Н. Троян, А. И. Шехтер - М. : ГЭОТАР-Медиа, 2014. - <a href="http://www.rosmedlib.ru/book/ISBN9785970428702.html">http://www.rosmedlib.ru/book/ISBN9785970428702.html</a>
15	Лучевая диагностика болезней сердца и сосудов [Электронный ресурс] : национальное руководство / гл. ред. тома Л.С. Коков, гл. ред. серии С.К. Терновой - М. : ГЭОТАР-Медиа, 2011. - (Серия "Национальные руководства по лучевой диагностике и терапии" / гл. ред. серии С. К. Терновой)." - <a href="http://www.rosmedlib.ru/book/ISBN9785970419878.html">http://www.rosmedlib.ru/book/ISBN9785970419878.html</a>
16	МСКТ сердца [Электронный ресурс] / Терновой С. К., Федотенков И. С. - М. : ГЭОТАР-Медиа, 2013. - <a href="http://www.rosmedlib.ru/book/ISBN9785970426852.html">http://www.rosmedlib.ru/book/ISBN9785970426852.html</a>
17	Диагностика и лечение заболеваний сердца и сосудов [Электронный ресурс] / Г. П. Арутюнов - М. : ГЭОТАР-Медиа, 2013. - <a href="http://www.studmedlib.ru/book/ISBN9785970423011.html">http://www.studmedlib.ru/book/ISBN9785970423011.html</a>
18	Лучевая диагностика и терапия в гастроэнтерологии [Электронный ресурс] / гл. ред. тома Г.Г. Кармаз, гл. ред. серии С.К. Терновой - М. : ГЭОТАР-Медиа, 2014. - <a href="http://www.rosmedlib.ru/book/ISBN9785970430538.html">http://www.rosmedlib.ru/book/ISBN9785970430538.html</a>
19	Лучевая диагностика заболеваний костей и суставов [Электронный ресурс] / гл. ред. тома А.К. Морозов - М. : ГЭОТАР-Медиа, 2016. <a href="http://www.rosmedlib.ru/book/ISBN9785970435595.html">http://www.rosmedlib.ru/book/ISBN9785970435595.html</a>
20	Лучевая диагностика и терапия в урологии [Электронный ресурс] : национальное руководство / Гл. ред. тома А. И. Громов, В. М. Буйлов. - М. : ГЭОТАР-Медиа, 2011. - (Серия "Национальные руководства по лучевой диагностике и терапии" / гл. ред. серии С. К. Терновой)." - <a href="http://www.rosmedlib.ru/book/ISBN9785970420188.html">http://www.rosmedlib.ru/book/ISBN9785970420188.html</a>
21	Лучевая диагностика и терапия в акушерстве и гинекологии [Электронный ресурс] : национальное руководство / гл. ред. тома Л.В. Адамян, В.Н. Демидов, А.И. Гус. - М. : ГЭОТАР-Медиа, 2012. - (Серия "Национальные руководства по лучевой диагностике и терапии" / гл. ред. серии С.К. Терновой)." - <a href="http://www.rosmedlib.ru/book/ISBN9785970421178.html">http://www.rosmedlib.ru/book/ISBN9785970421178.html</a>
22	Практическая ультразвуковая диагностика. Том 4. Ультразвуковая диагностика в

	акушерстве [Электронный ресурс] / Г. Е. Труфанов, Д. О. Иванов - М. : ГЭОТАР-Медиа, 2017 - <a href="http://www.rosmedlib.ru/book/ISBN9785970441237.html">http://www.rosmedlib.ru/book/ISBN9785970441237.html</a>
23	Практическая ультразвуковая диагностика: руководство для врачей : в 5 т. Т. 2. Ультразвуковая диагностика заболеваний органов мочевыделительной системы и мужских половых органов [Электронный ресурс] / под ред. Г.Е. Труфанова, В.В. Рязанова - М. : ГЭОТАР-Медиа, 2016. - <a href="http://www.rosmedlib.ru/book/ISBN9785970439036.html">http://www.rosmedlib.ru/book/ISBN9785970439036.html</a>
24	Лучевая диагностика в педиатрии [Электронный ресурс] : национальное руководство / Васильев А.Ю., Выключок М.В., Зубарева Е.А. и др. Под ред. А.Ю. Васильева, С.К. Тернового. - М. : ГЭОТАР-Медиа, 2010. - (Серия "Национальные руководства по лучевой диагностике и терапии"). - <a href="http://www.rosmedlib.ru/book/ISBN9785970413517.html">http://www.rosmedlib.ru/book/ISBN9785970413517.html</a>
25	Атлас по детской хирургической стоматологии и челюстно-лицевой хирургии [Электронный ресурс] : учебное пособие / Топольницкий О.З., Васильев А.Ю. - М. : ГЭОТАР-Медиа, 2011. - <a href="http://www.studmedlib.ru/book/ISBN9785970418260.html">http://www.studmedlib.ru/book/ISBN9785970418260.html</a>
26	Лучевая диагностика в стоматологии [Электронный ресурс] : национальное руководство / Алексахина Т.Ю., Аржанцев А.П., Буковская Ю.В. и др. / Под ред. А.Ю. Васильева, С.К. Тернового. - М. : ГЭОТАР-Медиа, 2010. - (Серия "Национальные руководства по лучевой диагностике и терапии"). - <a href="http://www.rosmedlib.ru/book/ISBN9785970413494.html">http://www.rosmedlib.ru/book/ISBN9785970413494.html</a>
27	Рентгенологические исследования в стоматологии и челюстно-лицевой хирургии [Электронный ресурс] / А.П. Аржанцев - М. : ГЭОТАР-Медиа, 2016. - <a href="http://www.studmedlib.ru/book/ISBN9785970437735.html">http://www.studmedlib.ru/book/ISBN9785970437735.html</a>
28	Лучевая терапия [Электронный ресурс] / Труфанов Г.Е., Асатурян М.А., Жаринов Г.М. - М. : ГЭОТАР-Медиа, 2013. - <a href="http://www.studmedlib.ru/book/ISBN9785970425145.html">http://www.studmedlib.ru/book/ISBN9785970425145.html</a>
<b>Дополнительные источники</b>	
17.	Радиационная гигиена [Электронный ресурс] / Ильин Л.А., Кириллов В.Ф., Коренков И.П. - М. : ГЭОТАР-Медиа, 2010. - <a href="http://www.studmedlib.ru/book/ISBN9785970414835.html">http://www.studmedlib.ru/book/ISBN9785970414835.html</a>
18.	Атлас лучевой анатомии человека [Электронный ресурс] / Филимонов В.И., Шилкин В.В., Степанков А.А., Чураков О.Ю. - М. : ГЭОТАР-Медиа, 2010. - <a href="http://www.rosmedlib.ru/book/ISBN9785970413616.html">http://www.rosmedlib.ru/book/ISBN9785970413616.html</a>
19.	Физиология человека: Атлас динамических схем [Электронный ресурс] : учебное пособие / К.В. Судаков, В.В. Андрианов, Ю.Е. Вагин, И.И. Киселев. - 2-е изд., испр. и доп. - М. : ГЭОТАР-Медиа, 2015. - <a href="http://www.rosmedlib.ru/book/ISBN9785970432341.html">http://www.rosmedlib.ru/book/ISBN9785970432341.html</a>
20.	Атлас по физиологии. В двух томах. Том 1 [Электронный ресурс] : учебное пособие / Камкин А.Г., Киселева И.С. - М. : ГЭОТАР-Медиа, 2013. - <a href="http://www.rosmedlib.ru/book/ISBN9785970424186.html">http://www.rosmedlib.ru/book/ISBN9785970424186.html</a> , <a href="http://www.rosmedlib.ru/book/ISBN9785970424193.html">http://www.rosmedlib.ru/book/ISBN9785970424193.html</a>
21.	Приобретённые пороки сердца [Электронный ресурс] / Маколкин В.И. - М. : ГЭОТАР-Медиа, 2008. - <a href="http://www.rosmedlib.ru/book/ISBN9785970407929.html">http://www.rosmedlib.ru/book/ISBN9785970407929.html</a>
22.	Ультразвуковая диагностика болезней вен [Электронный ресурс] / Д.А. Чуриков, А.И. Кириенко. - 2-е изд., испр. и доп. - М. : Литтерра, 2016. - (Серия "Иллюстрированные руководства"). - <a href="http://www.rosmedlib.ru/book/ISBN9785423502355.html">http://www.rosmedlib.ru/book/ISBN9785423502355.html</a>
23.	Лучевая диагностика и терапия в гастроэнтерологии [Электронный ресурс] / гл. ред. тома Г.Г. Кармаз, гл. ред. серии С.К. Терновой - М. : ГЭОТАР-Медиа, 2014. - <a href="http://www.rosmedlib.ru/book/ISBN9785970430538.html">http://www.rosmedlib.ru/book/ISBN9785970430538.html</a>
24.	Ультразвуковая диагностика заболеваний желудка [Электронный ресурс] : руководство / З.А. Лемешко, З.М. Османова - М. : ГЭОТАР-Медиа, 2016. - <a href="http://www.rosmedlib.ru/book/ISBN9785970437209.html">http://www.rosmedlib.ru/book/ISBN9785970437209.html</a>
25.	Лучевая диагностика (МРТ, КТ, УЗИ, ОФЭКТ и ПЭТ) заболеваний печени [Электронный ресурс] : руководство / Труфанов Г.Е., Рязанов В.В., Фокин В.А. Под ред. Г.Е. Труфанова. - М. : ГЭОТАР-Медиа, 2008. - <a href="http://www.rosmedlib.ru/book/ISBN9785970407424.html">http://www.rosmedlib.ru/book/ISBN9785970407424.html</a>
26.	Практическая ультразвуковая диагностика: руководство для врачей : в 5 т. Т. 1. Ультразвуковая диагностика заболеваний органов брюшной полости [Электронный ресурс] / под ред. Г.Е. Труфанова, В.В. Рязанова - М. : ГЭОТАР-Медиа, 2016. -

	<a href="http://www.rosmedlib.ru/book/ISBN9785970437599.html">http://www.rosmedlib.ru/book/ISBN9785970437599.html</a>
27.	Диагностика заболеваний и повреждений костно-суставного аппарата у детей [Электронный ресурс]: учеб. пособие / Н.Г. Жила, В.В. Леванович, И.А. Комиссаров - М. : ГЭОТАР-Медиа, 2015. - <a href="http://www.studmedlib.ru/book/ISBN9785970433553.html">http://www.studmedlib.ru/book/ISBN9785970433553.html</a>
28.	Практическая ультразвуковая диагностика: руководство для врачей : в 5 т. Т. 2. Ультразвуковая диагностика заболеваний органов мочевыделительной системы и мужских половых органов [Электронный ресурс] / под ред. Г.Е. Труфанова, В.В. Рязанова - М.: ГЭОТАР-Медиа, 2016. - <a href="http://www.rosmedlib.ru/book/ISBN9785970439036.html">http://www.rosmedlib.ru/book/ISBN9785970439036.html</a>
29.	Практическая ультразвуковая диагностика. Т.5. Ультразвуковая диагностика заболеваний молочных желез и мягких тканей [Электронный ресурс] / под ред. Г. Е. Труфанова, В. В. Рязанова - М. : ГЭОТАР-Медиа, 2017. <a href="http://www.rosmedlib.ru/book/ISBN9785970440322.html">http://www.rosmedlib.ru/book/ISBN9785970440322.html</a>
30.	Лучевая диагностика в педиатрии [Электронный ресурс] : национальное руководство / Васильев А.Ю., Выклюк М.В., Зубарева Е.А. и др. Под ред. А.Ю. Васильева, С.К. Тернового. - М. : ГЭОТАР-Медиа, 2010. - (Серия "Национальные руководства по лучевой диагностике и терапии"). – <a href="http://www.rosmedlib.ru/book/ISBN9785970413517.html">http://www.rosmedlib.ru/book/ISBN9785970413517.html</a>
31.	Рентгеноанатомия и рентгенодиагностика в стоматологии[Электронный ресурс] / В.П. Трутень - М.: ГЭОТАР-Медиа, 2017. <a href="http://www.studmedlib.ru/book/ISBN9785970441022.html">http://www.studmedlib.ru/book/ISBN9785970441022.html</a>
32.	Информатика и медицинская статистика [Электронный ресурс] / под ред. Г. Н. Царик - М. : ГЭОТАР-Медиа, 2017. - <a href="http://www.rosmedlib.ru/book/ISBN9785970442432.html">http://www.rosmedlib.ru/book/ISBN9785970442432.html</a>

## 9.2. Электронные образовательные, научно-образовательные ресурсы и информационно-справочные системы по учебной дисциплине 31.08.09 «Рентгенология»

№ п/п	Официальные кардиологические сообщества	Интернет – страница
<b>Отечественные</b>		
1.	Российское кардиологическое общество	<a href="http://www.scardio.ru">www.scardio.ru</a>
2.	Общество специалистов по сердечной недостаточности	<a href="http://www.ossn.ru">www.ossn.ru</a>
3.	Центр атеросклероза	<a href="http://www.athero.ru">www.athero.ru</a>
<b>Зарубежные</b>		
1.	Европейское общество кардиологов	<a href="http://www.escardio.ru">www.escardio.ru</a>
2.	Американский колледж кардиологов	<a href="http://www.acc.org">www.acc.org</a>
<b>Научно-образовательные медицинские порталы</b>		
1.	Научная электронная библиотека	<a href="http://www.elibrary.ru">www.elibrary.ru</a>
2.	Научно-образовательный медицинский портал	<a href="http://www.med-edu.ru">www.med-edu.ru</a>
3.	Всероссийская образовательная интернет-программа для врачей «Интернист»	<a href="http://www.internist.ru">www.internist.ru</a>
4.	Российская ассоциация специалистов функциональной диагностики	<a href="http://www.rasfd.com">www.rasfd.com</a>
5.	Международный медицинский портал	<a href="http://www.univadis.ru">www.univadis.ru</a>
6.	Медицинский образовательный сайт/социальная сеть для врачей	<a href="https://vrachivmeste.ru">https://vrachivmeste.ru</a>
7.	Научная сеть SciPeople	<a href="http://www.scipeople.ru">www.scipeople.ru</a>
8.	Электронная библиотека диссертаций disserCat	<a href="http://www.dissercat.ru">www.dissercat.ru</a>
9.	Центральная Научная Медицинская библиотека (Первый МГМУ им. И.М. Сеченова)	<a href="http://www.scsmi.rssi.ru">www.scsmi.rssi.ru</a>
10.	Российская национальная библиотека (СПб)	<a href="http://www.nlr.ru">www.nlr.ru</a>
11.	Национальная медицинская библиотека (США)	<a href="http://www.ncbi.nlm.nih.gov">www.ncbi.nlm.nih.gov</a>
12.	Научная электронная библиотека – электронные	<a href="http://www.elsevier.com">www.elsevier.com</a>

	информационные ресурсы зарубежного издательства Elsevier	
13.	Модульная объектно-ориентированная обучающая среда	<a href="http://www.moodle.org">www.moodle.org</a>
<b>Информационно-справочные системы</b>		
1.	Министерство здравоохранения Российской Федерации	<a href="http://www.rosminzdrav.ru">www.rosminzdrav.ru</a>
2.	Министерство здравоохранения Саратовской области	<a href="http://www.minzdrav.saratov.gov.ru">www.minzdrav.saratov.gov.ru</a>

### 9.3. Программное обеспечение:

- 1) ОС Windows 2007 Enterprise
- 2) ОС Windows Thin PC МАК
- 3) IBM SPSS Statistics Base Authorized User License

#### Используемое программное обеспечение

Перечень лицензионного программного обеспечения	Реквизиты подтверждающего документа
Microsost Windows	40751826, 41028339, 41097493, 41323901, 41474839, 45025528, 45980109, 46073926, 46188270, 47819639, 49415469, 49569637, 60186121, 60620959, 61029925, 61481323, 62041790, 64238801, 64238803, 64689895, 65454057, 65454061, 65646520, 69044252
Microsoft Office	40751826, 41028339, 41097493, 41135313, 41135317, 41323901, 41474839, 41963848, 41993817, 44235762, 45015872, 45954400, 45980109, 46033926, 46188270, 47819639, 49415469, 49569637, 49569639, 49673030, 60186121, 60620959, 61029925, 61481323, 61970472, 62041790, 64238803, 64689898, 65454057
Kaspersky Endpoint Security, Kaspersky Anti-Virus	1356-170911-025515-107-524

### 10. Методические указания для обучающихся по освоению учебной дисциплины

Методические указания самостоятельной работы ординаторов (МУ СРО) приведены в Приложении

### 11. Материально-техническое обеспечение

Материально-техническое обеспечение приведено в Приложении

### 12. Кадровое обеспечение

Кадровое обеспечение приведено в Приложении №5

### 13. Иные учебно-методические материалы:

Конспекты лекций приведены в Приложении №6 учебной дисциплины

Методические разработки практических занятий (МР ПЗ) для преподавателей приведены в Приложении



#### 14. Разработчики

№ пп	Фамилия, имя, отчество	Ученая степень, звание	Занимаемая должность	Место работы
1.	Чехонацкая Марина Леонидовна	Д.м.н., профессор	Заведующая кафедрой лучевой диагностики и лучевой терапии им. Н.Е. Штерна	ФГБОУ ВО Саратовский ГМУ им. В.И. Разумовского Минздрава России
2.	Приезжева Валерия Николаевна	К.м.н., доцент	Доцент кафедры лучевой диагностики и лучевой терапии им. Н.Е. Штерна	ФГБОУ ВО Саратовский ГМУ им. В.И. Разумовского Минздрава России
3	Илясова Елена Борисовна	К.м.н., доцент	Доцент кафедры лучевой диагностики и лучевой терапии им. Н.Е. Штерна	ФГБОУ ВО Саратовский ГМУ им. В.И. Разумовского Минздрава России
4.	Кондратьева Ольга Алексеевна	К.м.н.	Ассистент кафедры лучевой диагностики и лучевой терапии им. Н.Е. Штерна	ФГБОУ ВО Саратовский ГМУ им. В.И. Разумовского Минздрава России
5.	Грешнова Ольга геннадьевна	К.м.н.	Ассистент кафедры лучевой диагностики и лучевой терапии им. Н.Е. Штерна	ФГБОУ ВО Саратовский ГМУ им. В.И. Разумовского Минздрава России