


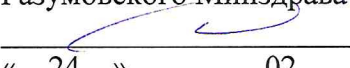


Федеральное государственное бюджетное образовательное
учреждение высшего образования
«Саратовский государственный медицинский университет
имени В. И. Разумовского»
Министерства здравоохранения Российской Федерации
(ФГБОУ ВО Саратовский ГМУ им. В.И.Разумовского Минздрава России)

ПРИНЯТА

Ученым советом ИПКВК и ДПО ФГБОУ ВО
Саратовский ГМУ им. В. И. Разумовского
Минздрава России
Протокол от 15.01.2021 №3
Председатель ученого совета,
директор ИПКВК и ДПО

И. О. Бугаева

УТВЕРЖДАЮ

Начальник ОПКВК
ФГБОУ ВО Саратовский ГМУ им. В. И.
Разумовского Минздрава России

К.Ю. Скворцов
« 24 » 02 20_21_ г..

**РАБОЧАЯ ПРОГРАММА УЧЕБНОЙ ДИСЦИПЛИНЫ «ПРОИЗВОДСТВЕННАЯ
(КЛИНИЧЕСКАЯ) ПРАКТИКА (ВАРИАТИВНАЯ ЧАСТЬ): ДИСКРЕТНАЯ
ФОРМА, СТАЦИОНАРНАЯ/ВЫЕЗДНАЯ»
ПРОГРАММЫ ОРДИНАТУРЫ**

Блок 2, Б2.2


**СПЕЦИАЛЬНОСТЬ
31.08.12 ФУНКЦИОНАЛЬНАЯ ДИАГНОСТИКА**

ФГОС ВО утвержден приказом 1054
Министерства образования и науки РФ
от 25 августа 2014 года

Квалификация
Врач-функциональный диагност
Форма обучения
ОЧНАЯ

Нормативный срок освоения ОПОП – 2 года

ОДОБРЕНА

на учебно-методической конференции
кафедры терапии с курсами кардиологии,
функциональной диагностики и гериатрии
Протокол от 29.12.2020 г. № 13
Заведующая
кафедрой  Т.Е. Липатова

1. Вводная часть

1.1. Цель и задачи

Цель: формирование профессиональных умений и навыков; закрепление, обобщение и систематизация знаний путем их применения их на деле; расширение и углубление знаний благодаря изучению работы отделений и кабинетов функциональной диагностики стационара и поликлиники; практическое освоение современного оборудования и возможностей его использования, умения самостоятельно отыскивать, приобретать, добывать необходимую информацию и использовать ее в практической профессиональной деятельности.

Задачи первого года обучения:

1. подготовить ординаторов к предстоящей трудовой деятельности, путем формирования профессиональных умений и навыков, охватывающих всю профессиональную деятельность врача функциональной диагностики.
2. сформировать у ординаторов способность использовать приобретенные теоретические знания в условиях трудовой деятельности.
3. развить у ординаторов проблемное мышление: способность видеть, осознавать проблему и находить нестандартные решения, пользуясь широким кругом теоретических знаний, полученных в процессе обучения, а также умение самостоятельно отыскивать, приобретать, добывать необходимую информацию и использовать ее в практической профессиональной деятельности.
4. Выработать у ординаторов умение планировать и организовывать рабочий процесс в соответствии с требованиями руководящих документов и в определенный срок
5. включать ординаторов в исследовательскую и научно-исследовательскую работу кафедры, что позволит выработать у ординаторов умение наблюдать, сравнивать, сопоставлять, анализировать, делать выводы и обобщения, самостоятельно вести исследования и позволит развивать познавательную самостоятельность, творческую активность ординаторов
6. выработать у ординаторов умение анализировать, оценивать ситуацию и на основе этого принимать решение.
7. Выработать у ординаторов потребность постоянного использования специальной литературы, периодики, а также нормативной и справочной литературы в процессе практической деятельности

Задачи второго года обучения:

1. Объединение профессиональных умений и навыков специалиста, полученных по разным учебным модулям (дисциплинам).
2. Развивать у ординаторов инициативность и творчество – умение действовать и искать решения в незнакомых ситуациях, способность к нестандартному мышлению и по-новому и на более высоком качественном уровне выполнять обычную работу, проявление определенной независимости в принятии решений и желание брать ответственность за выполненную работу
3. Выработать у ординаторов стремление к самосовершенствованию через стремление к новому качеству посредством приобретения новых знаний, умений и навыков
4. Развивать у ординаторов аналитическое мышление – рассудительность, способность адекватно оценивать обстоятельства, мыслить аналитически, объективно оценивать выполненную работу и искать возможности ее совершенствования.
5. Выработать у ординаторов способность принимать независимые и адекватные решения в обычных и чрезвычайных ситуациях

2. Категория обучающихся - лица с высшим образованием (специалитет) по одной из специальностей: «Лечебное дело», «Педиатрия».

3. Перечень планируемых результатов обучения при прохождении базовой (стационарной и поликлинической) практики, соотнесенных с планируемыми результатами освоения основной профессиональной образовательной программы по специальности 31.08.12 «Функциональная диагностика»

п/№	номер/ индекс компет енции	содержание компетенции (или ее части)	в результате изучения учебной дисциплины обучающиеся должны:			
			знать	уметь	владеть	оценочные средства
1	2	3	4	5	6	7
1	УК-1	готовность к абстрактному мышлению, анализу, синтезу	Познавательные психические процессы (ощущения, восприятие, внимание, память, мышление, воображение, речь); Основы аргументации, публичной речи, ведения дискуссии и полемики.	Использовать профессиональные и психолого-педагогические знания в процессах формирования клинического мышления, врачебного поведения, усвоения алгоритма врачебной деятельности при решении практических задач врача функциональной диагностики; Использовать в практической деятельности навыки аргументации, публичной речи, ведения дискуссии и полемики, практического анализа и логики различного рода рассуждений; Использовать профессиональные и психолого-педагогические знания в процессе	Навыками формирования клинического мышления, врачебного поведения, усвоения алгоритма врачебной деятельности в решении профессиональных задач	собеседование

				<p>выстраивания взаимоотношений с пациентом, с коллегами;</p> <p>Использовать профессиональные и психолого-педагогические знания в научно-исследовательской, профилактической и просветительской работе.</p>		
2	УК-2	<p>готовность к управлению коллективом, толерантно воспринимать социальные, этнические, конфессиональные и культурные различия</p>	<p>Основы медицинской психологии.</p> <p>Психологию личности (основные теории личности, темперамент, эмоции, мотивация, воля, способности человека);</p> <p>Основы возрастной психологии и психологии развития;</p> <p>Основы социальной психологии (социальное мышление, социальное влияние, социальные отношения);</p> <p>Определение понятий "этика", "деонтология", "медицинская</p>	<p>Бережно относиться к историческому наследию и культурным традициям народа, уважать социальные, культурные и религиозные различия;</p> <p>Брать на себя ответственность за работу подчиненных членов команды и результат выполнения заданий;</p> <p>Принимать решения в стандартных и нестандартных ситуациях и нести за них ответственность;</p> <p>Работать в коллективе и команде, эффективно общаться с коллегами, руководством, пациентками;</p> <p>Соблюдать этические и деонтологические нормы в общении.</p>	<p>Способностью четко и ясно изложить свою позицию при обсуждении различных ситуаций;</p> <p>Навыками управления коллективом, ведения переговоров и межличностных бесед;</p> <p>Способностью и готовностью реализовать этические и деонтологические аспекты врачебной деятельности в общении с коллегами, средним и младшим персоналом, пациентками и их родственниками.</p>	<p>собеседование</p>

			деонтология", "ятрогенные заболевания", риск возникновения ятрогенных заболеваний в кардиологической, неврологической и пульмонологической практике.			
3	ПК-1	готовность к осуществлению комплекса мероприятий, направленных на сохранение и укрепление здоровья и включающих в себя формирование здорового образа жизни, предупреждение возникновения и (или) распространения заболеваний, их раннюю диагностику, выявление причин и условий их	Новые современные методы профилактики заболеваний и патологических состояний в клинике внутренних болезней. Влияние производственных факторов на формирование патологии внутренних органов. Знать природные и медико-социальные факторы среды, влияющие на сердечнососудистую, дыхательную и нервную системы.	Выявить факторы риска развития той или иной патологии сердечнососудистой, дыхательной и нервной систем, организовать проведение мер профилактики. Проводить санитарно-просветительную работу по пропаганде здорового образа жизни, предупреждению развития патологии сердечнососудистой, дыхательной и нервной систем и их заболеваемости. Осуществлять общеоздоровительные мероприятия по формированию здорового образа жизни с учетом возрастно-половых групп и	Владеть основами этики, деонтологии при проведении лечебно-профилактических и реабилитационных мероприятий, в том числе после оперативного лечения заболеваний кардиологического, пульмонологического и неврологического профиля.	собеседование

		возникновения и развития, а также направленных на устранение вредного влияния на здоровье человека факторов среды его обитания		состояния здоровья Проводить санитарно-просветительскую работу по вопросам сохранения и укрепления здоровья. Оценить роль природных и медико-социальных факторов в развитии патологии в каждом конкретном случае и наметить пути профилактики		
4	ПК-2	готовность к проведению профилактических медицинских осмотров, диспансеризации и осуществлению диспансерного наблюдения за здоровыми и хроническими больными	Организацию и проведение диспансеризации, анализ ее эффективности Основные направления профилактических мероприятий в кардиологической, пульмонологической и неврологической практике. Основы формирования групп диспансерного наблюдения в условиях поликлиники. Модифицируемые и немодифицируемые фактора риска	Осуществлять диспансеризацию и оценивать ее эффективность Проводить профилактические осмотры и диспансеризацию в различные периоды жизни Провести реабилитацию после оперативного лечения пороков сердца и реваскуляризации миокарда, операций на органах дыхания. Участвовать в разработке профилактических программ с целью снижения заболеваемости и смертности Оказывать профилактическую и медико-социальную помощь пациентам с кардиологической,	Методикой проведения санитарно-просветительной работы Методикой наблюдения за больными с модифицируемыми и немодифицируемыми факторами риска сердечно-сосудистых заболеваний, а также за больными с факторы риска заболеваний дыхательной и нервной систем. Алгоритмом наблюдения за пациентами в поликлинике.	собеседование

			<p>основных сердечно-сосудистых заболеваний, а также факторы риска заболеваний дыхательной и нервной систем. Законодательство об охране труда. Вопросы временной и стойкой утраты трудоспособности, врачебно-трудовой экспертизы.</p>	<p>пульмонологической и неврологической патологией. Определить порядок наблюдения за больными с различной кардиологической, пульмонологической и неврологической патологией. Решить вопрос о трудоспособности пациентов. Оценить эффективность диспансерного наблюдения за здоровыми и хроническими больными</p>		
5	ПК-3	<p>готовность к проведению противоэпидемических мероприятий, организации защиты населения в очагах особо опасных инфекций, при ухудшении радиационной обстановки, стихийных бедствиях и иных чрезвычайных ситуациях</p>	<p>Принципы организации и задачи службы медицины катастроф и медицинской службы гражданской обороны, их учреждения, формирования, органы управления и оснащение Основные принципы и способы защиты населения в очагах особо опасных инфекций Основные принципы и способы защиты населения при</p>	<p>Проводить мероприятия, направленные на защиту населения в очагах особо опасных инфекций Проводить мероприятия, направленные на защиту населения при ухудшении радиационной обстановки Проводить мероприятия, направленные на защиту населения при стихийных бедствиях и иных чрезвычайных ситуациях</p>	<p>Владеть готовностью к проведению противоэпидемических мероприятий, организации защиты населения в очагах особо опасных инфекций, при ухудшении радиационной обстановки, стихийных бедствиях и иных чрезвычайных ситуациях</p>	<p>собеседование</p>

			ухудшении радиационной обстановки Основные принципы и способы защиты населения при стихийных бедствиях и иных чрезвычайных ситуациях			
6	ПК-4	готовность к применению социально-гигиенических методик сбора и медико-статистического анализа информации о показателях здоровья взрослого населения и подростков	Современные социально-гигиенические методики сбора и медико-статистического анализа информации о показателях здоровья взрослого населения и подростков на уровне различных подразделений медицинских организаций в целях разработки мер по улучшению и сохранению здоровья	Наметить план мероприятий по улучшению здоровья населения Организовать работу по пропаганде здорового образа жизни.	Методикой анализа показателей эффективности контроля за состоянием здоровья взрослого населения и подростков	собеседование
7	ПК-5	готовность к определению у пациентов патологических состояний, симптомов, синдромов	Содержание международной статистической классификацией болезней и проблем, связанных со здоровьем (МКБ)	Анализировать закономерности функционирования отдельных органов и систем, использовать знания анатомо-физиологических основ, основные методики	Отраслевыми стандартами объемов обследования в кардиологии, пульмонологии, неврологии Методами совокупной оценки результатов проведенного обследования (интерпретация данных опроса, физикального	тестовый контроль; собеседование

		<p>заболеваний, нозологических форм в соответствии с Международной статистической классификацией болезней и проблем, связанных со здоровьем (МКБ)</p>	<p>Роль причинных факторов и причинно-следственных связей в возникновении типовых патологических процессов и болезней</p> <p>Закономерности изменения диагностических показателей при различной патологии сердечнососудистой, дыхательной и нервной систем.</p> <p>Последовательность объективного обследования больных с заболеваниями кардиологического профиля.</p> <p>Диагностические (клинические, лабораторные, инструментальные) методы обследования, применяемые в кардиологической, пульмонологической и неврологической практике</p>	<p>клинико-лабораторного обследования и оценки функционального состояния организма для своевременной диагностики заболеваний и патологических процессов</p> <p>Выявлять основные патологические симптомы и синдромы, анализировать закономерности функционирования органов и систем при различных заболеваниях</p> <p>Использовать алгоритм постановки диагноза с учетом МКБ</p> <p>Выполнять основные диагностические мероприятия по выявлению неотложных и угрожающих жизни состояниях</p>	<p>осмотра, клинического обследования, результатов современных лабораторно-инструментальных обследований, морфологического анализа биопсийного, операционного и секционного материала), позволяющими определить диагноз</p> <p>Методикой оценки показателей гемодинамики, функции органов дыхания, почек, печени, свертывающей системы</p> <p>Алгоритмом определения плана в каждом случае клинико-лабораторного исследования</p> <p>Методами диагностики плановой и ургентной кардиологической, пульмонологической и неврологической патологии</p> <p>Методикой определения и оценки физического развития, методиками определения и оценки функционального состояния организма.</p> <p>Методикой оценки методов исследования.</p>	
--	--	---	--	--	--	--

8	ПК-6	<p>готовность к применению методов функциональной диагностики и интерпретации их результатов.</p>	<p>Возрастные периоды развития органов кровообращения, дыхания, центральной и периферической нервных систем, основные анатомические и функциональные изменения сердечнососудистой, дыхательной и нервной систем в возрастном аспекте Причины возникновения патологических процессов в организме, механизмы их развития и клинические проявления Физиологию и патологию сердечно-сосудистой, дыхательной и нервной систем. Группы риска. Врач функциональной диагностики должен знать принципы устройства аппаратуры, на</p>	<p>Врач функциональной диагностики должен уметь делать записи с помощью аппаратов, уметь расшифровать полученные данные и дать по ним заключение.</p>	<p>Врач функциональной диагностики должен владеть всеми указанными методами исследования одной из нижеперечисленных систем: Сердечно-сосудистой системы:</p> <ul style="list-style-type: none"> • электрокардиография (ЭКГ), включая исследование в дополнительных отведениях и функциональные пробы; • фонокардиография (ФКГ); • сфигмография • реовазография (РВГ); • определение параметров центральной гемодинамики; • велоэргометрия (ВЭМ); • холтеровское мониторирование; • дистанционная ЭКГ; • реография (тетраполярная, биополярная); • чреспищеводная кардиостимуляция (ЧПС); • ЭКГ-картирование; • Эхокардиография (двухмерная + доплер); • доплеровазография; • вариационная пульсометрия. <p>Системы дыхания:</p> <ul style="list-style-type: none"> • электронная пневмотахометрия с регистрацией петли поток- 	<p>собеседование</p>
---	------	---	---	---	---	----------------------

			<p>которой работает, правила ее эксплуатации,</p>		<p>объем;</p> <ul style="list-style-type: none"> • спирография в закрытой системе (для проведения исследования остаточного объема легких и теста бокового положения); • функциональные диагностические пробы • исследование структуры общей емкости легких; • непрямая фотоксигемометрия; • реография легких; • исследование биомеханических свойств легких с измерением внутрипищеводного давления; • исследование газов выдыхаемого воздуха (O₂, CO₂, N₂); • спиروهолоэргометрия; • бодиплетизмография; • исследование диффузионной способности легких. <p>Нервной системы:</p> <ul style="list-style-type: none"> • эхоэнцефалография; • реоэнцефалография; • электроэнцефалография рутинная с функциональными пробами; • тестирование нервно- 	
--	--	--	---	--	---	--

					<p>мышечной передачи;</p> <ul style="list-style-type: none"> • доплервазография головного мозга; • вариационная пульсометрия; • стандартная игольчатая электромиография; • определение СРВ по моторным и сенсорным волокнам периферических сосудов; • регистрация вызванного кожного симпатического потенциала. 	
9	ПК-7	готовность к формированию у населения, пациентов и членов их семей мотивации, направленной на сохранение и укрепление своего здоровья и здоровья окружающих	<p>Основные принципы здорового образа жизни</p> <p>Влияние алкоголя, никотина, лекарственных и наркотических препаратов на организм человека.</p> <p>Основы рационального питания и принципы диетотерапии.</p>	<p>Вести здоровый образ жизни, заниматься физической культурой и спортом для укрепления здоровья, достижения жизненных и профессиональных целей</p> <p>Доходчиво объяснить пациентам и их родственникам важность для организма человека ведения здорового образа жизни и устранения вредных привычек</p> <p>Доходчиво объяснить пациентам и их родственникам основы рационального питания и принципы диетотерапии</p>	<p>Принципами общения с пациентами и их родственниками</p> <p>Принципами этических и деонтологических норм в общении</p>	собеседование
10	ПК-8	готовность к	Основы	Вести медицинскую	Основными принципами	собеседова

		применению основных принципов организации и управления в сфере охраны здоровья граждан, в медицинских организациях и их структурных подразделениях	законодательства о здравоохранении, директивные документы, определяющие деятельность органов и учреждений здравоохранения Организацию кардиологической помощи в стране (амбулаторной, стационарной, специализированной), работу скорой и неотложной помощи Медицинское страхование Законодательство по охране труда. Врачебно-трудовая экспертиза.	документацию и осуществлять преемственность между ЛПУ Анализировать основные показатели деятельности лечебно-профилактического учреждения	организации и управления в сфере охраны здоровья граждан, в медицинских организациях и их структурных подразделениях Отраслевыми стандартами объемов обследования и лечения.	ние
11	ПК-9	готовность к участию в оценке качества оказания медицинской помощи с использованием основных медико-статистических показателей	Показатели оценки качества оказания медицинской помощи с использованием основных медико-статистических показателей	Провести оценку оказания медицинской помощи с использованием основных медико-статистических показателей Использовать нормативную документацию, принятую в здравоохранении (законы Российской Федерации, международные и национальные стандарты,	Методикой анализа исхода кардиологических заболеваний, заболеваний дыхательной и нервной систем Методиками расчета смертности Структуру кардиологической заболеваемости, заболеваемости дыхательной и нервной систем. Мероприятия по ее снижению. Общими принципами статистических методов обработки	собеседова ние

				приказы, рекомендации, терминологию, международные системы единиц (СИ), действующие международные классификации), а также документацию для оценки качества и эффективности работы медицинских организаций	медицинской документации	
12	ПК-10	готовность к организации медицинской помощи при чрезвычайных ситуациях, в том числе медицинской эвакуации	Принципы организации медицинской помощи при чрезвычайных ситуациях, в том числе медицинской эвакуации; Организационные основы мобилизационной подготовки здравоохранения и перевода его учреждений и органов управления на работу в военное время; Особенности медицинского обеспечения населения в военное время и в чрезвычайных ситуациях мирного	Выполнять свои функциональные обязанности при работе в составе формирований и учреждений медицинской службы гражданской обороны и службы медицины катастроф Проводить мероприятия, обеспечивающие организацию медицинской помощи населению при чрезвычайных ситуациях Принимать участие в вопросах организации медицинской эвакуации	Мероприятиями, обеспечивающими готовность к организации медицинской помощи при чрезвычайных ситуациях, в том числе медицинской эвакуации	тестовый контроль; собеседование

			времени			
--	--	--	---------	--	--	--

4. Место практики в структуре образовательной программы

Производственная клиническая практика (вариативная часть) - выездная относится к Блоку 2 (Б2.2.) федерального государственного стандарта высшего образования по специальности 31.08.12 «Функциональная диагностика»

Для прохождения практики необходимы знания, умения, владения, сформированные в процессе получения высшего образования (специалитета) по одной из специальностей: «Лечебное дело», «Педиатрия».

5. Место проведения практики

1. Договор №7 от 3 июня 2018 года ГАУЗ «Энгельсская городская больница №2»
2. Договор №23 от 3 июня 2018 года ГУЗ «Энгельсская городская детская поликлиника №2»
3. Договор №8 от 1 сентября 2017 года ГУЗ «Саратовская городская клиническая больница №12»
4. Договор № 11 от 9 января 2019 года ГУЗ СО «Пугачевская районная больница»
5. Договор №52 от 2 февраля 2019 года ГУЗ «Саратовская городская поликлиника №2»
6. Договор №55 от 23 сентября 2019 года АО «Санаторий Октябрьское ущелье»
7. Договор №56 от 14 октября 2019 ГУЗ «Саратовская городская поликлиника №9»

6. Объем практики в зачетных единицах и ее продолжительность в неделях либо в академических или астрономических часах

Объем программы базовой (стационарной и поликлинической) практики основной профессиональной образовательной программы ординатуры по специальности 31.08.12 «Функциональная диагностика» составляет:

- **в зачетных единицах (неделях) – 12**
- **в астрономических часах: 432**
- **режим занятий: 54 часа в неделю**

7.Содержание программ клинической практики (вариативная часть) основной профессиональной образовательной программы ординатуры по специальности 31.08.12 «Функциональная диагностика»

№	Виды профессиональной деятельности (ординатора)	Место работы	Продолжительность	Формируемые компетенции	Форма контроля
<i>1. Первый год обучения</i>					
1.	Работа в отделении функциональной диагностики с использованием объективных методов исследования сердечнососудистой, дыхательной и нервной систем необходимых для выявления общих и специфических признаков заболеваний. Определение показаний и противопоказаний к проведению тех или иных инструментальных методов обследования применительно к конкретному пациенту, целесообразности и необходимости проведения данных исследований	Отделение функциональной диагностики.	6 зачетных единиц; 216 часов	УК-1; УК-2 ПК-1 ПК-2 ПК-3 ПК-4 ПК-5 ПК-6 ПК-7 ПК-8 ПК-9 ПК-10	зачет
<i>2. Второй год обучения</i>					

1.	<p>Работа в отделении функциональной диагностики с использованием объективных методов исследования сердечнососудистой, дыхательной и нервной систем необходимых для выявления общих и специфических признаков заболеваний. Определение показаний и противопоказаний к проведению тех или иных инструментальных методов обследования применительно к конкретному пациенту, целесообразности и необходимости проведения данных исследований</p>	<p>Отделение функциональной диагностики,</p>	<p>6 зачетных единиц; 216 часов</p>	<p>УК-1; УК-2 ПК-1 ПК-2 ПК-3 ПК-4 ПК-5 ПК-6 ПК-7 ПК-8 ПК-9 ПК-10</p>	<p>зачет</p>
----	---	--	---	--	--------------

8. Формы отчетности по вариативной практике

После каждого отдельного блока во время практики ординатор получает зачет, который представляет собой собеседование по ситуационным задачам и по практическим вопросам. В случае получения положительной оценки за собеседование по ситуационной задаче и по практическим вопросам ординатор получает зачет.

Критерии оценки собеседования по ситуационной задаче:

Оценка «отлично» выставляется в случае, если ординатор:

- дает полные, исчерпывающие и аргументированные ответы на все основные и дополнительные экзаменационные вопросы;
- ответы на вопросы отличаются логической последовательностью, четкостью в выражении мыслей и обоснованностью выводов;
- демонстрирует знание источников (нормативно-правовых актов, литературы, понятийного аппарата) и умение ими пользоваться при ответе.

Оценка «хорошо» выставляется в случае, если ординатор:

1. дает полные, исчерпывающие и аргументированные ответы на все основные и дополнительные экзаменационные вопросы;
2. ответы на вопросы отличаются логичностью, четкостью, знанием понятийного аппарата и литературы по теме вопроса при незначительных упущениях при ответах;
3. имеются незначительные упущения в ответах.

Оценка «удовлетворительно» выставляется в случае, если ординатор:

- дает неполные и слабо аргументированные ответы на вопросы, демонстрирующие общее представление и элементарное понимание существа поставленных вопросов, понятийного аппарата и обязательной литературы

Оценка «неудовлетворительно» выставляется в случае, если ординатор:

- демонстрирует незнание и непонимание существа поставленных вопросов.

Критерии оценки собеседования по вопросам:

Оценка «отлично» выставляется в случае, если ординатор:

- дает полные, исчерпывающие и аргументированные ответы на все основные и дополнительные вопросы;
- ответы на вопросы отличаются логической последовательностью, четкостью в выражении мыслей и обоснованностью выводов;
- демонстрирует знание источников (нормативно-правовых актов, литературы, понятийного аппарата) и умение ими пользоваться при ответе.

Оценка «хорошо» выставляется в случае, если ординатор:

- дает полные, исчерпывающие и аргументированные ответы на все основные и дополнительные вопросы;
- ответы на вопросы отличаются логичностью, четкостью, знанием понятийного аппарата и литературы по теме вопроса при незначительных упущениях при ответах;

- имеются незначительные упущения в ответах.

Оценка «удовлетворительно» выставляется в случае, если ординатор:

- дает неполные и слабо аргументированные ответы на вопросы, демонстрирующие общее представление и элементарное понимание существа поставленных вопросов, понятийного аппарата и обязательной литературы

Оценка «неудовлетворительно» выставляется в случае, если ординатор:

- демонстрирует незнание и непонимание существа поставленных вопросов.

10. Учебно-методическое и информационное обеспечение

10.1.Перечень литературы:

Основная литература

п/№	Наименование	Кол-во экземпляров в библиотеке
1.	Функциональная диагностика сердечно-сосудистых заболеваний. Беленков Ю.Н., Терновой С.К. 2007 М.: ГЭОТАР-Медиа, М.: ГЭОТАР-Медиа,	10
2.	Руководство по кардиологии: Сторожакова Г.И. Горбаченкова А.А. 2008 М.: ГЭОТАР-Медиа,	7
3.	Руководство по электрокардиографии. Т.В.Головачева, В.Д. Петрова, Т.И. Капланова и др.:2011 Изд-во СГМУ,	2
4.	Функциональная диагностика нервных болезней. Зенков Л.Р. Ронкин М.А. 1991 М. : Медицина	5
5.	Клинико-лабораторная и функциональная диагностика внутренних болезней. Смолянинов А. Б. 2009. СПб. : СпецЛит.,	6

Дополнительная литература¹

п/№	Наименование	Кол-во экземпляров в библиотеке
1.	Современные методы функциональной диагностики в кардиологии (вопросы и ответы). Зотов Д.Д. 2002	1
2.	Аритмии сердца. Терапевтические и хирургические аспекты. Люсов В.А., Колпаков Е.В. 2009. М.: ГЭОТАР-Медиа	2
3.	Руководство по амбулаторно-поликлинической кардиологии. под ред. Ю.Н. Беленкова, Р.Г. Оганова 2008 М.: ГЭОТАР-Медиа	5

¹ *Дополнительная учебная литература содержит дополнительный материал к основным разделам программы и включает учебно-методические пособия, изданные в ГБОУ ВПО «_____», машинописные работы кафедры, и содержит не более 3х изданных за последние 5-10 лет печатных и/или электронных изданий по учебным дисциплинам (модулям) базовой части всех циклов*

Электронные источники основной и дополнительной литературы

№ п/п	Издания
Основные источники	
ЭБС "Консультант врача. Электронная медицинская библиотека" Контракт № 324КВ/11-2018/427 от 24.12.2018г., с 01.01.2019 по 31.12.2019 г.	
	Рекомендации по диагностике и лечению взрослых больных гепатитами В и С / под ред. В. Т. Ивашкина, Н. Д. Ющука. – М. : ГЭОТАР-Медиа, 2015. – 144 с. : ил. – (Серия "Клинические рекомендации"). – Режим доступа: http://webirbis.spsl.nsc.ru
	Вирусные гепатиты : клиника, диагностика, лечение / Н. Д. Ющук, Е. А. Климова, О. О. Знойко, Г. Н. Кареткина, С. Л. Максимов, И. В. Маев. – М. : ГЭОТАР-Медиа, 2014. – 160 с. (Библиотека врача-специалиста). – Режим доступа: http://webirbis.spsl.nsc.ru
	Физиология человека: Атлас динамических схем [Электронный ресурс] : учебное пособие / К.В. Судаков, В.В. Андрианов, Ю.Е. Вагин, И.И. Киселев. - 2-е изд., испр. и доп. - М. : ГЭОТАР-Медиа, 2015. - http://www.rosmedlib.ru/book/ISBN9785970432341.html
	Ишемическая кардиомиопатия [Электронный ресурс] / А. С. Гавриш, В. С. Пауков - М. : ГЭОТАР-Медиа, 2015. - http://www.rosmedlib.ru/book/ISBN9785970433416.html
	Терапевтические аспекты диагностики и лечения заболеваний сердца и сосудов [Электронный ресурс] / Г. П. Арутюнов - М. : ГЭОТАР-Медиа, 2015. - http://www.rosmedlib.ru/book/ISBN9785970433560.html
	Легочная гипертензия [Электронный ресурс] / С. Н. Авдеев и др. - М. : ГЭОТАР-Медиа, 2015. - http://www.rosmedlib.ru/book/ISBN9785970433232.html
	Практическая липидология с методами медицинской генетики [Электронный ресурс] : руководство / В. А. Кошечкин, П. П. Малышев, Т. А. Рожкова - М. : ГЭОТАР-Медиа, 2015. - http://www.rosmedlib.ru/book/ISBN9785970432716.html
	Кардиология [Электронный ресурс] : национальное руководство / под ред. Е. В. Шляхто - 2-е изд., перераб. и доп. - М. : ГЭОТАР-Медиа, 2015. - http://www.rosmedlib.ru/book/ISBN9785970428450.html
	Основы кардиоренальной медицины [Электронный ресурс] / Кобалава Ж.Д., Виллевалде С.В., Ефремовцева М.А. - М. : ГЭОТАР-Медиа, 2014. - http://www.rosmedlib.ru/book/ISBN9785970430408.html
	Лучевая диагностика органов грудной клетки [Электронный ресурс] / гл. ред. тома В. Н. Троян, А. И. Шехтер - М. : ГЭОТАР-Медиа, 2014. - http://www.rosmedlib.ru/book/ISBN9785970428702.html
	Кардиология детского возраста [Электронный ресурс] / под ред. А. Д. Царегородцева, Ю. М. Белозёрова, Л. В. Брегель - М. : ГЭОТАР-Медиа, 2014. - http://www.rosmedlib.ru/book/ISBN9785970428160.html
	"Рациональная фармакотерапия сердечно-сосудистых заболеваний [Электронный ресурс]: руководство для практикующих врачей / под общ. ред. Е. И. Чазова, Ю. А. Карпова. - 2-е изд., испр. и доп. - М. : Литтерра, 2014. - (Серия "Рациональная фармакотерапия")." - http://www.rosmedlib.ru/book/ISBN9785423500825.html
	Кардиомиопатии и миокардиты [Электронный ресурс] : руководство / Моисеев В.С., Киякбаев Г.К. - М. : ГЭОТАР-Медиа, 2013. - (Серия "Библиотека врача-специалиста"). - http://www.rosmedlib.ru/book/ISBN9785970425619.html
	Инфекционные эндокардиты [Электронный ресурс] / Тюрин В.П. - М. : ГЭОТАР-Медиа, 2013. - http://www.rosmedlib.ru/book/ISBN9785970425541.html
	Внезапная сердечная смерть [Электронный ресурс] / Бокерия Л.А., Ревешвили А.Ш., Неминуций Н.М. - М. : ГЭОТАР-Медиа, 2013. - (Серия: "Библиотека врача-специалиста"). - http://www.rosmedlib.ru/book/ISBN9785970425541.html

	специалиста"). - http://www.rosmedlib.ru/book/ISBN9785970424506.html
	ЭКГ при аритмиях : атлас [Электронный ресурс] / Колпаков Е.В., Люсов В.А., Волон Н.А. - М. : ГЭОТАР-Медиа, 2013. - http://www.rosmedlib.ru/book/ISBN9785970426036.html
	"Аритмии сердца. Основы электрофизиологии, диагностика, лечение и современные рекомендации [Электронный ресурс] / Киякбаев Г. К., Под ред. В. С. Моисеева - М. : ГЭОТАР-Медиа, 2013. - (Серия "Библиотека врача-специалиста")." - http://www.rosmedlib.ru/book/ISBN9785970427217.html
	Атлас по физиологии. В двух томах. Том 1 [Электронный ресурс] : учебное пособие / Камкин А.Г., Киселева И.С. - М. : ГЭОТАР-Медиа, 2013. - http://www.rosmedlib.ru/book/ISBN9785970424186.html , http://www.rosmedlib.ru/book/ISBN9785970424193.html
	Пропедевтика внутренних болезней. Нефрология : учеб. пособие / В. Т. Ивашкин, О. М. Драпкина. - М. : ГЭОТАР-Медиа, 2013. - 184 с. : ил. - Режим доступа: http://webirbis.spsl.nsc.ru
	Трухан Д.И. Внутренние болезни: болезни органов дыхания: учебное пособие / Трухан Д.И. - С.: СпецЛит, 2013. 176 с. -Режим доступа: http://www.iprbookshop.ru/45663_19 .
	Ревматология: национальное руководство / Под ред. Е.Л. Насонова, В.А. Насоновой. - М. : ГЭОТАР-Медиа, 2010. - 720 с. - Режим доступа: http://webirbis.spsl.nsc.ru
	Эндокринология. Краткое издание: руководство. Абрамова Н.А., Александров А.А., Андреева Е.Н. и др. / Под ред. И.И. Дедова, Г.А. Мельниченко. 2013. - 752 с. (Серия "Национальные руководства") - Режим доступа: http://webirbis.spsl.nsc.ru
Дополнительные источники	
	"Лучевая диагностика болезней сердца и сосудов [Электронный ресурс] : национальное руководство / гл. ред. тома Л.С. Коков, гл. ред. серии С.К. Терновой - М. : ГЭОТАР-Медиа, 2011. - (Серия "Национальные руководства по лучевой диагностике и терапии" / гл. ред. серии С. К. Терновой)." - http://www.rosmedlib.ru/book/ISBN9785970419878.html
	Медикаментозное лечение нарушений ритма сердца [Электронный ресурс] / Благова О.В., Гиляров М.Ю., Недоступ А.В. и др. / Под ред. В.А. Сулимова - М. : ГЭОТАР-Медиа, 2011. - http://www.rosmedlib.ru/book/ISBN9785970418239.html
	Гипертрофическая кардиомиопатия [Электронный ресурс] / Беленков Ю.Н., Привалова Е.В., Каплунова В.Ю. - М. : ГЭОТАР-Медиа, 2011. - http://www.rosmedlib.ru/book/ISBN9785970416587.html
	Пропедевтика внутренних болезней. Кардиология [Электронный ресурс] : учебное пособие / Ивашкин В.Т., Драпкина О.М. - М. : ГЭОТАР-Медиа, 2011. - http://www.rosmedlib.ru/book/ISBN9785970419632.html
	Терапия факторов риска сердечно-сосудистых заболеваний [Электронный ресурс] / Арутюнов Г.П. - М. : ГЭОТАР-Медиа, 2010. - http://www.rosmedlib.ru/book/ISBN9785970414989.html
	Тромбоз легочной артерии: руководство [Электронный ресурс] / Ускач Т.М., Косицына И.В., Жиров И.В. и др. / Под ред. С.Н. Терещенко - М. : ГЭОТАР-Медиа, 2010. - http://www.rosmedlib.ru/book/ISBN9785970416204.html
	Тромбоз легочной артерии: диагностика, лечение и профилактика [Электронный ресурс] / Гиляров М.Ю., Андреев Д.А. - М. : ГЭОТАР-Медиа, 2010. - http://www.rosmedlib.ru/book/ISBN9785970417096.html
	Пороки сердца у беременных [Электронный ресурс] / Мравян С.Р., Петрухин В.А., Пронин В.П. - М. : ГЭОТАР-Медиа, 2010. - http://www.rosmedlib.ru/book/ISBN9785970416945.html
	Интервенционная кардиология. Коронарная ангиография и стентирование [Электронный ресурс] / Савченко А.П., Черкавская О.В., Руденко Б.А., Болотов П.А. - М. : ГЭОТАР-Медиа, 2010. - http://www.rosmedlib.ru/book/ISBN9785970415412.html
	"Реабилитация при заболеваниях сердца и суставов [Электронный ресурс] : руководство

	/ Носков С.М, Маргазин В.А., Шкробко А.Н. и др. - М. : ГЭОТАР-Медиа, 2010. - (Серия "Библиотека врача-специалиста")." - http://www.rosmedlib.ru/book/ISBN9785970413647.html
	Профилактика сердечно-сосудистых заболеваний: руководство [Электронный ресурс] / Оганов Р.Г., Шальнова С.А., Калинина А.М. - М. : ГЭОТАР-Медиа, 2009. - http://www.rosmedlib.ru/book/ISBN9785970411100.html
	Пороки сердца у детей и подростков: Руководство для врачей [Электронный ресурс] / Мутафьян О.А. - М. : ГЭОТАР-Медиа, 2009. - http://www.rosmedlib.ru/book/ISBN9785970409756.html
	Детская кардиология: руководство [Электронный ресурс] / Мутафьян О.А. - М. : ГЭОТАР-Медиа, 2009. - http://www.rosmedlib.ru/book/ISBN9785970411018.html
	Аритмии сердца. Терапевтические и хирургические аспекты. [Электронный ресурс] / Люсов В.А., Колпаков Е.В. - М. : ГЭОТАР-Медиа, 2009. - http://www.rosmedlib.ru/book/ISBN9785970410325.html
	Атлас по чреспищеводной электрофизиологии [Электронный ресурс] / Туров А.Н., Панфилов С.В., Покушалов Е.А., Караськов А.М. - М. : Литтерра, 2009. - http://www.rosmedlib.ru/book/ISBN9785423500788.html
	Руководство по неишемической кардиологии [Электронный ресурс] / Под ред. Н.А. Шостак - М. : ГЭОТАР-Медиа, 2009. - http://www.rosmedlib.ru/book/ISBN9785970413166.html
	Алкоголь и болезни сердца [Электронный ресурс] / Моисеев В.С., Шемелин А.А. - М. : ГЭОТАР-Медиа, 2009. - http://www.rosmedlib.ru/book/ISBN9785970412725.html
	Приобретённые пороки сердца [Электронный ресурс] / Маколкин В.И. - М. : ГЭОТАР-Медиа, 2008. - http://www.rosmedlib.ru/book/ISBN9785970407929.html
	Гематология: национальное руководство /под ред. О.А Рукавицына. – М,,: ГЭОТАР – Медиа, 2015. – 776с. – Режим доступа: http://webirbis.spsl.nsc.ru
	Основы внутренней медицины / Ж. Д. Кобалава, С. В. Моисеев, В. С. Моисеев ; под ред. В. С. Моисеева. – М. : ГЭОТАР-Медиа, 2014. – 888 с. – Режим доступа: http://webirbis.spsl.nsc.ru
	Трухан Д.И., Филимонов С.Н. Внутренние болезни. Том 1, Учебник для послевузовского профессионального образования по специальности «терапия». Новокузнецк - Омск, 2015. – 272 с. – Режим доступа: http://webirbis.spsl.nsc.ru
	Учебник для послевузовского профессионального образования по специальности «терапия». Новокузнецк - Омск, 2015. – 239 с. – Режим доступа: http://webirbis.spsl.nsc.ru

IPR BOOKS и ELIBRARY

10.3 Перечень периодических изданий:

Артериальная гипертензия

Бюллетень Научного центра сердечно-сосудистой хирургии им. А.Н.Бакулева РАМН

«Сердечно-сосудистые заболевания»

Евразийский кардиологический журнал

Кардиология

Кардиология и сердечно-сосудистая хирургия

Кардиологический вестник

Кардиоваскулярная терапия и профилактика

Комплексные проблемы сердечно-сосудистых заболеваний

Креативная кардиология

Клиническая медицина

Лечащий врач
 Медицинский алфавит
 Патология кровообращения и кардиохирургия
 Рациональная фармакотерапия в кардиологии
 Российский кардиологический журнал
 Российский медицинский журнал
 Сердце
 Сердечная недостаточность
 Терапевтический архив
 Фармация
 Флебология
 American Journal of Physiology — Heart and Circulatory Physiology
 American Journal of Cardiology
 BMJ
 Current Opinion in Cardiology
 European Heart Journal
 JAMA
 Journal of Interventional Cardiac Electrophysiology
 Journal of Heart Valve Disease
 The Lancet
 New England Journal of Medicine

10.2 Информационные технологии:

1. Интернет-адрес страницы кафедры (НЕТ)
2. Электронные образовательные, научно-образовательные ресурсы и информационно-справочные системы по учебной дисциплине 31.08.12 «Функциональная диагностика»

№ п/п	Официальные кардиологические сообщества	Интернет – страница
Отечественные		
1.	Российское кардиологическое общество	www.scardio.ru
2.	Общество специалистов по сердечной недостаточности	www.ossn.ru
3.	Центр атеросклероза	www.athero.ru
Зарубежные		
1.	Европейское общество кардиологов	www.escardio.ru
2.	Американский колледж кардиологов	www.acc.org
Научно-образовательные медицинские порталы		
1.	Научная электронная библиотека	www.elibrary.ru
2.	Научно-образовательный медицинский портал	www.med-edu.ru
3.	Всероссийская образовательная интернет-программа для врачей «Интернист»	www.internist.ru
4.	Российская ассоциация специалистов функциональной диагностики	www.rasfd.com
5.	Международный медицинский портал	www.univadis.ru
6.	Медицинский образовательный сайт/социальная сеть для врачей	https://vrachivmeste.ru
7.	Научная сеть SciPeople	www.scipeople.ru
8.	Электронная библиотека диссертаций disserCat	www.dissercat.ru
9.	Центральная Научная Медицинская библиотека (Первый МГМУ им. И.М. Сеченова)	www.scsmi.rssi.ru

10.	Российская национальная библиотека (СПб)	www.nlr.ru
11.	Национальная медицинская библиотека (США)	www.ncbi.nlm.nih.gov
12.	Научная электронная библиотека – электронные информационные ресурсы зарубежного издательства Elsevier	www.elsevier.com
13.	Модульная объектно-ориентированная обучающая среда	www.moodle.org
Информационно-справочные системы		
1.	Министерство здравоохранения Российской Федерации	www.rosminzdrav.ru
2.	Министерство здравоохранения Саратовской области	www.minzdrav.saratov.gov.ru

3. Программное обеспечение:

3. Программное Используемое программное обеспечение

Перечень лицензионного программного обеспечения	Реквизиты подтверждающего документа
Microsoft Windows:	40751826, 41028339, 41097493, 41323901, 41474839, 45025528, 45980109, 46073926, 46188270, 47819639, 49415469, 49569637, 60186121, 60620959, 61029925, 61481323, 62041790, 64238801, 64238803, 64689895, 65454057, 65454061, 65646520, 69044252 – срок действия лицензий – бессрочно.
Microsoft Office:	40751826, 41028339, 41097493, 41135313, 41135317, 41323901, 41474839, 41963848, 41993817, 44235762, 45035872, 45954400, 45980109, 46073926, 46188270, 47819639, 49415469, 49569637, 49569639, 49673030, 60186121, 60620959, 61029925, 61481323, 61970472, 62041790, 64238803, 64689898, 65454057 – срок действия лицензий – бессрочно.
Kaspersky Endpoint Security, Kaspersky Anti-Virus: № лицензии 17E0-191126-103700-850-333 с 2019-11-26 по 2020-12-03	№ лицензии 17E0-191126-103700-850-333 с 2019-11-26 по 2020-12-03
	Свободное программное обеспечение: CentOSLinux, SlackwareLinux, MoodleLMS, DrupalCMS – срок действия лицензий – бессрочно.

1) ОС Windows 2007 Enterprise

2) 17E0-191126-103700-850-333 с 2019-11-26 по 2020-12-03

10.4. Нормативные правовые акты

1. Федеральный закон от 29.12.2012 № 273-ФЗ «Об образовании в Российской Федерации»
2. Федеральный закон от 21.11.2011 № 323-ФЗ «Об основах охраны здоровья граждан в Российской Федерации»
3. Федеральный закон от 29.11.2010 № 326-ФЗ «Об обязательном медицинском страховании в Российской Федерации»
4. Приказ Министерства образования и науки Российской Федерации от 25.08.2014 № 1054 «Об утверждении федерального государственного образовательного стандарта высшего образования по специальности 31.08.12 «Функциональная диагностика» (уровень подготовки кадров высшей квалификации) (зарегистрировано в Минюсте России 23.10.2014, регистрационный № 34439)
5. Приказ Министерства образования и науки Российской Федерации от 25.08.2014 № 1078 «Об утверждении федерального государственного образовательного стандарта высшего образования по специальности 31.08.36 Кардиология (уровень подготовки кадров высшей квалификации) (зарегистрировано в Минюсте России 23.10.2014, регистрационный № 34406)
6. Приказ Министерства здравоохранения Российской Федерации от 08.10.2015 № 707н «Об утверждении квалификационных требований к медицинским и фармацевтическим работникам с высшим образованием по направлению подготовки «Здравоохранение и медицинские науки» (зарегистрировано в Минюсте России 23.10.2015, регистрационный № 39438)
7. Приказ Министерства образования и науки Российской Федерации от 19.11. 2013 № 1258 «Об утверждении Порядка организации и осуществления образовательной деятельности по образовательным программам высшего образования – программам ординатуры» (зарегистрировано в Минюсте России 28.01.2014, регистрационный № 31136)
8. Приказ Министерства образования и науки РФ от 27.11.2015 № 1383 «Об утверждении Положения о практике обучающихся, осваивающих основные профессиональные образовательные программы высшего образования» (зарегистрировано в Минюсте России 18.12.2015, регистрационный № 40168)
9. Приказ Министерства здравоохранения Российской Федерации от 18.03.2016 № 227 «Об утверждении Порядка проведения государственной итоговой аттестации по образовательным программам высшего образования – программам подготовки научно-педагогических кадров в аспирантуре (адъюнктуре), программам ординатуры, программам ассистентуры-стажировки» (зарегистрировано в Минюсте РФ 11.04.2016 г., регистрационный № 41754)
10. Приказ Министерства здравоохранения Российской Федерации от 30.06.2016 № 435н «Об утверждении типовой формы договора об организации практической подготовки обучающихся, заключаемого между образовательной или научной организацией и медицинской организацией либо организацией, осуществляющей производство лекарственных средств, организацией, осуществляющей

производство и изготовление медицинских изделий, аптечной организацией, судебно-экспертным учреждением или иной организацией» (зарегистрировано в Минюсте России 23.08.2016 № 43353)

11. Приказ Министерства здравоохранения и социального развития Российской Федерации от 23.07.2010 № 541н «Об утверждении единого квалификационного справочника должностей руководителей, специалистов и служащих», раздел «Квалификационные характеристики должностей работников в сфере здравоохранения» (зарегистрировано в Минюсте России 25.08.2010, регистрационный № 18247)

12. Приказ Минздрава СССР от 04.10.1980 № 1030 «Об утверждении форм первичной медицинской документации учреждений здравоохранения»

Согласно части 1 статьи 37 Федерального закона Российской Федерации от 21.11.2011 № 323-ФЗ «Об основах охраны здоровья граждан Российской Федерации», медицинская помощь по профилю «Кардиология» организуется и оказывается в соответствии с порядками оказания медицинской помощи, обязательными для исполнения на территории Российской Федерации всеми медицинскими организациями, а также на основе стандартов оказания медицинской помощи, за исключением медицинской помощи, оказываемой в рамках клинической апробации.

1.1. Порядки оказания медицинской помощи

Наименование порядка	Нормативный правовой акт, утвердивший порядок
Порядок оказания медицинской помощи больным с сердечно-сосудистыми заболеваниями	Приказ Минздрава России от 15.11.2012 N 918н
Порядок оказания паллиативной медицинской помощи взрослому населению	Приказ Минздрава России от 14.04.2015 N 187н
Порядок оказания медицинской помощи взрослым больным при инфекционных заболеваниях	Приказ Минздравсоцразвития России от 31.01.2012 N 69н

1.2. Порядки проведения медицинских осмотров, диспансеризации, диспансерного наблюдения

Наименование порядка	Нормативный правовой акт, утвердивший порядок
Порядок проведения обязательных предварительных (при поступлении на работу) и периодических медицинских осмотров (обследований) работников, занятых на тяжелых работах и на работах с вредными и (или) опасными условиями труда	Приказ Минздравсоцразвития России от 12.04.2011 N 302н

1.3. Иные порядки, утвержденные в соответствии с Законом N 323-ФЗ

Наименование порядка	Нормативный правовой акт, утвердивший порядок
Правила оказания медицинской помощи иностранным гражданам на территории Российской Федерации	Постановление Правительства РФ от 06.03.2013 N 186
Правила оказания лицам, заключенным под стражу или отбывающим наказание в виде лишения свободы, медицинской помощи в медицинских организациях государственной и муниципальной систем здравоохранения, а также приглашения для проведения консультаций врачей-специалистов указанных медицинских организаций при невозможности оказания медицинской помощи в учреждениях уголовно-исполнительной системы	Постановление Правительства РФ от 28.12.2012 N 1466
Порядок организации оказания медицинской помощи лицам, заключенным под стражу или отбывающим наказание в виде лишения свободы	Приказ Минюста России от 28.12.2017 N 285
Порядок организации и оказания медицинской помощи с применением телемедицинских технологий	Приказ Минздрава России от 30.11.2017 N 965н
Порядок организации оказания высокотехнологичной медицинской помощи с применением специализированной информационной системы	Приказ Минздрава России от 29.12.2014 N 930н
Положение об организации оказания первичной медико-санитарной помощи	Приказ Минздравсоцразвития России от 15.05.2012 N 543н
Положение об организации оказания специализированной, в том числе высокотехнологичной, медицинской помощи	Приказ Минздрава России от 02.12.2014 N 796н
Порядок организации санаторно-курортного лечения	Приказ Минздрава России от 05.05.2016 N 279н
Порядок организации медицинской реабилитации	Приказ Минздрава России от 29.12.2012 N 1705н
Об утверждении перечней медицинских показаний и противопоказаний для санаторно-курортного лечения	Приказ Минздрава России от 05.05.2016 N 281н
Порядок организации оказания медицинской помощи лицам, занимающимся физической культурой и спортом (в том числе при подготовке и проведении физкультурных мероприятий и спортивных мероприятий), включая порядок медицинского осмотра лиц, желающих пройти спортивную подготовку, заниматься физической культурой и спортом в организациях и (или) выполнить нормативы испытаний (тестов) Всероссийского	Приказ Минздрава России от 01.03.2016 N 134н

физкультурно-спортивного комплекса "Готов к труду и обороне"	
--	--

2. Стандарты медицинской помощи

Наименование стандарта	Код МКБ	Возраст. к/я	Нормативный правовой акт, утвердивший стандарт
Болезни системы кровообращения (I00 - I99)			
Стандарт первичной медико-санитарной помощи при первичной артериальной гипертензии (гипертонической болезни)	<p>I10 Эссенциальная (первичная) гипертензия</p> <p>I11 Гипертензивная болезнь сердца [гипертоническая болезнь сердца с преимущественным поражением сердца]</p> <p>I12 Гипертензивная [гипертоническая] болезнь с преимущественным поражением почек</p> <p>I13 Гипертензивная [гипертоническая] болезнь с преимущественным поражением сердца и почек</p> <p>I13.0 Гипертензивная [гипертоническая] болезнь с преимущественным поражением сердца и почек с (застойной) сердечной недостаточностью</p> <p>I13.1 Гипертензивная [гипертоническая] болезнь с преимущественным поражением почек с почечной недостаточностью</p> <p>I13.2 Гипертензивная [гипертоническая] болезнь с преимущественным поражением сердца и почек с (застойной) сердечной недостаточностью и почечной недостаточностью</p> <p>I15 Вторичная гипертензия</p> <p>I15.0 Реноваскулярная гипертензия</p> <p>I15.1 Гипертензия вторичная по отношению к другим поражениям почек</p> <p>I15.2 Гипертензия вторичная по отношению к эндокринным</p>	взрослые	Приказ Минздрава России от 09.11.2012 N 708н

	нарушениям I15.9 Вторичная гипертензия неуточненная		
Стандарт первичной медико-санитарной помощи при легочной артериальной гипертензии	I27.0 Первичная легочная гипертензия I27.8 Другие уточненные формы легочно-сердечной недостаточности I27.9 Легочно-сердечная недостаточность неуточненная	взрослые	Приказ Минздрава России от 24.12.2012 N 1446н
Стандарт первичной медико-санитарной помощи при наджелудочковой тахикардии	I47.1 Наджелудочковая тахикардия I45.6 Синдром преждевременного возбуждения	взрослые	Приказ Минздрава России от 09.11.2012 N 711н
Стандарт первичной медико-санитарной помощи при желудочковой тахикардии	I47.2 Желудочковая тахикардия	взрослые	Приказ Минздрава России от 09.11.2012 N 787н
Болезни системы кровообращения (I00 - I99)			
Стандарт специализированной медицинской помощи при нестабильной стенокардии, остром и повторном инфаркте миокарда (без подъема сегмента ST электрокардиограммы)	I20.0 Нестабильная стенокардия I21. Острый субэндокардиальный инфаркт миокарда	взрослые	Приказ Минздрава России от 01.07.2015 N 405ан
Стандарт специализированной медицинской помощи при остром инфаркте миокарда (с подъемом сегмента ST электрокардиограммы)	I21.0 Острый трансмуральный инфаркт передней стенки миокарда I21.1 Острый трансмуральный инфаркт нижней стенки миокарда I21.2 Острый трансмуральный инфаркт миокарда других уточненных локализаций I21.3 Острый трансмуральный инфаркт миокарда неуточненной локализации I21.9 Острый инфаркт миокарда неуточненный I22 Повторный инфаркт миокарда	взрослые	Приказ Минздрава России от 01.07.2015 N 404ан

Стандарт специализированной медицинской помощи при тромбоэмболии легочных артерий	I26 Легочная эмболия I26.0 Легочная эмболия с упоминанием об остром легочном сердце I26.9 Легочная эмболия без упоминания об остром легочном сердце	взрослые	Приказ Минздрава России от 09.11.2012 N 873н
Стандарт специализированной медицинской помощи при желудочковой тахикардии	I47.2 Желудочковая тахикардия	взрослые дети	Приказ Минздрава России от 09.11.2012 N 710н
Стандарт специализированной медицинской помощи при фибрилляции и трепетании предсердий	I48 Фибрилляция и трепетание предсердий	взрослые дети	Приказ Минздрава России от 28.12.2012 N 1622н
Стандарт специализированной медицинской помощи при сердечной недостаточности	I50 Сердечная недостаточность I25.5 Ишемическая кардиомиопатия I42.0 Дилатационная кардиомиопатия I51.4 Миокардит неуточненный	взрослые	Приказ Минздрава России от 24.12.2012 N 1554н
Болезни органов дыхания (J00 - J99)			
Стандарт первичной медико-санитарной помощи при пневмонии Приказ Минздрава России от 20.12.2012 N 1213н	J15.9 Бактериальная пневмония неуточненная J18.8 Другая пневмония, возбудитель не уточнен J18.9 Пневмония неуточненная J18.0 Бронхопневмония неуточненная J16.0 Пневмония, вызванная хламидиями J15.7 Пневмония, вызванная <i>Mycoplasma pneumoniae</i> J22 Острая респираторная инфекция нижних дыхательных путей неуточненная	взрослые и дети	Приказ Минздрава России от 20.12.2012 N 1213н
Стандарт первичной медико-санитарной помощи при обострении хронической обструктивной болезни легких	J44.0 Хроническая обструктивная легочная болезнь с острой респираторной инфекцией нижних дыхательных путей J44.1 Хроническая обструктивная легочная болезнь с обострением неуточненная J44.9 Хроническая обструктивная легочная болезнь неуточненная	взрослые	Приказ Минздрава России от 20.12.2012 N 1214н

Болезни органов пищеварения (K00 – K93)			
Стандарт первичной медико-санитарной помощи детям при язве желудка и двенадцатиперстной кишки (обострение)	K25 Язва желудка K26 Язва двенадцатиперстной кишки	дети	Приказ Минздрава России от 07.11.2012 N 659н
Стандарт первичной медико-санитарной помощи детям при язве желудка и двенадцатиперстной кишки (ремиссия)	K25 Язва желудка K26 Язва двенадцатиперстной кишки	дети	Приказ Минздрава России от 07.11.2012 N 662н
Болезни эндокринной системы, расстройства питания и нарушения обмена веществ (E00 - E90)			
Стандарт первичной медико-санитарной помощи при нетоксическом зобе	E01 Болезни щитовидной железы, связанные с йодной недостаточностью, и сходные состояния E01.0 Диффузный (эндемический) зоб, связанный с йодной недостаточностью E01.1 Многоузловой (эндемический) зоб, связанный с йодной недостаточностью E01.2 Зоб (эндемический), связанный с йодной недостаточностью, неуточненный E01.8 Другие болезни щитовидной железы, связанные с йодной недостаточностью, и сходные состояния E04 Другие формы нетоксического зоба E04.0 Нетоксический диффузный зоб E04.1 Нетоксический одноузловой зоб E04.2 Нетоксический многоузловой зоб E04.8 Другие уточненные формы нетоксического зоба E04.9 Нетоксический зоб неуточненный	взрослые	Приказ Минздрава России от 09.11.2012 N 692н
Стандарт первичной медико-санитарной помощи при первичном гипотиреозе	E02 Субклинический гипотиреоз вследствие йодной недостаточности E03 Другие формы гипотиреоза E03.0 Врожденный гипотиреоз с диффузным зобом E03.1 Врожденный гипотиреоз без зоба E03.2 Гипотиреоз, вызванный	взрослые	Приказ Минздрава России от 09.11.2012 N 735н

	<p>медикаментами и другими экзогенными веществами E03.3 Постинфекционный гипотиреоз E03.4 Атрофия щитовидной железы (приобретенная) E03.8 Другие уточненные гипотиреозы E03.9 Гипотиреоз неуточненный E06 Тиреоидит E06.3 Аутоиммунный тиреоидит E06.5 Другой хронический тиреоидит E06.9 Тиреоидит неуточненный E89 Эндокринные и метаболические нарушения, возникшие после медицинских процедур, не классифицированные в других рубриках E89.0 Гипотироидизм, возникший после медицинских процедур</p>		
Стандарт первичной медико-санитарной помощи при подостром тиреоидите	E06.1 Подострый тиреоидит E06.2 Хронический тиреоидит с преходящим тиреотоксикозом	взрослые	Приказ Минздрава России от 09.11.2012 N 874н
Стандарт первичной медико-санитарной помощи при тиреотоксикозе	E05.0 Тиреотоксикоз с диффузным зобом E05.1 Тиреотоксикоз с токсическим одноузловым зобом E05.2 Тиреотоксикоз с токсическим многоузловым зобом E05.3 Тиреотоксикоз с эктопией тиреоидной ткани E05.4 Тиреотоксикоз искусственный E05.8 Другие формы тиреотоксикоза E05.9 Тиреотоксикоз неуточненный E06.4 Медикаментозный тиреоидит	взрослые	Приказ Минздрава России от 09.11.2012 N 872н
Стандарт первичной медико-санитарной помощи при сахарном диабете с синдромом диабетической стопы	E10.4 Инсулинзависимый сахарный диабет с неврологическими проявлениями E10.5 Инсулинзависимый сахарный диабет с нарушениями периферического кровообращения E11.4 Инсулиннезависимый сахарный диабет с неврологическими проявлениями E11.5 Инсулиннезависимый сахарный	взрослые	Приказ Минздрава России от 09.11.2012 N 751н

	диабет с нарушениями периферического кровообращения E13.4 Другие уточненные формы сахарного диабета с неврологическими проявлениями E13.5 Другие уточненные формы сахарного диабета с нарушениями периферического кровообращения E14.4 Сахарный диабет неуточненный с неврологическими проявлениями E14.5 Сахарный диабет неуточненный с нарушениями периферического кровообращения		
Стандарт первичной медико-санитарной помощи при инсулиннезависимом сахарном диабете	E11.9 Инсулиннезависимый сахарный диабет без осложнений E13.9 Другие уточненные формы сахарного диабета без осложнений E14.9 Сахарный диабет неуточненный без осложнений	взрослые	Приказ Минздрава России от 28.12.2012 N 1581н
Болезни мочеполовой системы (N 00 - N 99)			
Стандарт первичной медико-санитарной помощи при хронической болезни почек 5 стадии в преддиализном периоде	N18.0 Терминальная стадия поражения почек N18.9 Хроническая почечная недостаточность неуточненная N19 Почечная недостаточность неуточненная	взрослые	Приказ Минздрава России от 20.12.2012 N 1269н
Стандарт первичной медико-санитарной помощи при хронической болезни почек 4 стадии	N18.9 Хроническая почечная недостаточность неуточненная N19 Почечная недостаточность неуточненная	взрослые	Приказ Минздрава России от 20.12.20

4. Программы государственных гарантий бесплатного оказания гражданам медицинской помощи

Период действия	Нормативные правовые акты, установившие Программы государственных гарантий бесплатного оказания гражданам медицинской помощи
2018 год и на плановый период 2019 и 2020 годов	Постановление Правительства РФ от 08.12.2017 N 1492
2017 год и на плановый	Постановление Правительства РФ от 19.12.2016 N 1403

период 2018 и 2019 годов

Материально-техническое обеспечение производственной (клинической) практики обучающихся (базовой части)

Материально-техническое обеспечение производственной (клинической) практики обучающихся (базовой части) приведено в Приложении № 2 рабочей программы учебной дисциплины «Функциональная диагностика я»

Кадровое обеспечение производственной (клинической) практики обучающихся (базовой части)

Кадровое обеспечение производственной (клинической) практики обучающихся (базовой части) приведено в Приложении № 3 рабочей программы учебной дисциплины «Функциональная диагностика».

Составители

№ пп	Фамилия, имя, отчество	Ученая степень, звание	Занимаемая должность	Место работы
1.	Липатова Татьяна Евгеньевна	Д.м.н., доцент	Заведующая кафедрой терапии и геронтологии ИДПО; главный внештатный специалист гериатр МЗСО	ФГБОУ ВО Саратовский ГМУ им. В.И. Разумовского Минздрава России
2.	Паршина Светлана Серафимовна	Д.м.н., профессор	Профессор кафедры терапии и геронтологии ИДПО	ФГБОУ ВО Саратовский ГМУ им. В.И. Разумовского Минздрава России
3	Петрова Вера Дмитриевна	К.м.н., доцент	Доцент кафедры терапии и геронтологии ИДПО	ФГБОУ ВО Саратовский ГМУ им. В.И. Разумовского Минздрава России
4.	Капланова Татьяна Ивановна	К.м.н., доцент	Доцент кафедры терапии и геронтологии ИДПО	ФГБОУ ВО Саратовский ГМУ им. В.И. Разумовского Минздрава России
5.	Лукьянов Владимир Фёдорович	К.м.н., доцент	Доцент кафедры терапии и геронтологии ИДПО	ФГБОУ ВО Саратовский ГМУ им. В.И. Разумовского Минздрава России
6.	Скворцов Константин Юрьевич	К.м.н., доцент	Доцент кафедры терапии и геронтологии ИДПО	ФГБОУ ВО Саратовский ГМУ им. В.И. Разумовского Минздрава России
7.	Потапова	К.м.н.	Ассистент кафедры терапии и	ФГБОУ ВО

	Марина Валериановна		геронтологии ИДПО	Саратовский ГМУ им. В.И. Разумовского Минздрава России
--	------------------------	--	-------------------	---